



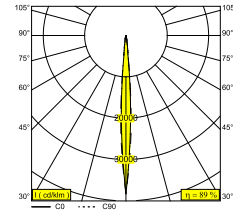
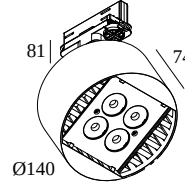
FRAGMA M SUPERSPOT 9308 ADM WD

23615 931W B

ВАРИАНТЫ ЦВЕТА КОРПУСА

ЧЕРНЫЙ 23615 931W B

БЕЛЫЙ 23615 931W W



0-90°
355°



Веб страница продукта



Общая информация

ПРЕДНАЗНАЧЕН ДЛЯ УСТАНОВКИ	внутреннее
МОНТАЖ	рейка На рейке
ЗАЩИТА ОТ ПЫЛИ И ВЛАГИ	IP20
ВЕС (КГ)	1.3
РЕГУЛИРУЕМОСТЬ	0° to 90° swiveling, 355° rotatable
ИНФОРМАЦИЯ	4 x LENS SP-8° INCL.DIMMABLE LED POWER SUPPLY 900mA-DC 3F MULTI ADAPTER

Электрические характеристики

НОМИНАЛЬНОЕ НАПРЯЖЕНИЕ	220-240V / 50-60Hz
ЭЛЕКТРИЧЕСКАЯ КЛАССИФИКАЦИЯ	I
ВСТРОЕННЫЙ БЛОК ПИТАНИЯ	YES
УПРАВЛЕНИЕ	WDL = Беспроводной диммируемый
КЛАСС ПОТРЕБЛЕНИЯ ЭНЕРГИИ	E
СЕРТИФИКАТЫ	CB, RCM

Характеристики источника света

LIGHTSOURCE NAME	LED
ТИП ИСТОЧНИКА СВЕТА	LED cluster 10,4W / CRI>90 (R9: 64) / 3000K / 1180lm
TM-30 ЗНАЧЕНИЯ	Rf: 92 / Rg: 99
SDCM	SDCM3
ГРУППА РИСКА	RG2
LM80	L80 > 150000
BEAMANGLE	8°
ХАРАКТЕРИСТИКИ ИСТОЧНИКА	1180lm // 10,4W // 113lm/W
ХАРАКТЕРИСТИКИ СВЕТИЛЬНИКА	1054lm // 12W // 88lm/W

Обязательные комплектующие

TRACK 3F DIM

Аксессуары

FRAGMA 3X3 HONEYCOMB

Полная инструкция по монтажу по ссылке : [23615_XXXW_HAND.pdf](#)

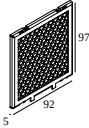
DELTALIGHT

FRAGMA M SUPERSPOT 9308 ADM WD

23615 931W B

ВЫБЕРИТЕ КОМПЛЕКТУЮЩИЕ КОМПОНЕНТЫ

Светопреломляющие устройства



23613 0230 B FRAGMA M HONEYCOMB B



СОВМЕСТИМЫЕ ТРЕКИ

TRACK 3F DIM H

Варианты цвета корпуса

200 14 410 TRACK 3F DIM H 1m	1000 m	1.6 kg	<input checked="" type="radio"/> <input type="radio"/>
200 14 420 TRACK 3F DIM H 2m	2000 m	3.2 kg	<input checked="" type="radio"/> <input type="radio"/>
200 14 430 TRACK 3F DIM H 3m	3000 m	4.8 kg	<input checked="" type="radio"/> <input type="radio"/>

TRACK 3F DIM IN

Варианты цвета корпуса

200 13 410 TRACK 3F DIM IN 1m	1000 m	1.2 kg	<input checked="" type="radio"/> <input type="radio"/>
200 13 420 TRACK 3F DIM IN 2m	2000 m	2.4 kg	<input checked="" type="radio"/> <input type="radio"/>
200 13 430 TRACK 3F DIM IN 3m	3000 m	3.5 kg	<input checked="" type="radio"/> <input type="radio"/>

TRACK 3F DIM ON

Варианты цвета корпуса

200 12 410 TRACK 3F DIM ON 1m	1000 m	1.1 kg	<input type="radio"/> <input checked="" type="radio"/> <input type="radio"/>
200 12 420 TRACK 3F DIM ON 2m	2000 m	2.1 kg	<input type="radio"/> <input checked="" type="radio"/> <input type="radio"/>
200 12 430 TRACK 3F DIM ON 3m	3000 m	3.1 kg	<input type="radio"/> <input checked="" type="radio"/> <input type="radio"/>

Notes: