



OCTAV 39 CLIP 93040

29016 9330 FG-B

ВАРИАНТЫ ЦВЕТА КОРПУСА

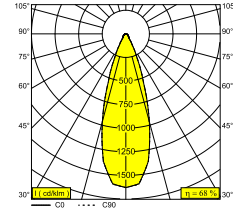
ЧЕРНЫЙ-ЧЕРНЫЙ 29016 9330 B-B

ФЛАМАНДСКАЯ БРОНЗА-ЧЕРНЫЙ 29016 9330 FBR-B

ФЛАМАНДСКОЕ ЗОЛОТО-ЧЕРНЫЙ 29016 9330 FG-B

ЗОЛОТО ЦВЕТНОЕ-ЧЕРНЫЙ 29016 9330 GC-B

БЕЛЫЙ-БЕЛЫЙ 29016 9330 W-W



Веб страница продукта



Общая информация

| | |
|--|---|
| ПРЕДНАЗНАЧЕН ДЛЯ УСТАНОВКИ | внутреннее |
| МОНТАЖ | ПОТОЛОК Полувстраиваемый |
| РАЗМЕР/ФОРМА МОНТАЖНОГО ОТВЕРСТИЯ(ММ) | круглый - 43 |
| ГЛУБИНА ВСТРАИВАНИЯ | 40 |
| ЗАЩИТА ОТ ПЫЛИ И ВЛАГИ | IP20 |
| ВЕС (КГ) | 0.3 |
| РЕГУЛИРУЕМОСТЬ | 0° to 85° swiveling, 355° rotatable |
| ИНФОРМАЦИЯ | REFLECTOR WFL-40° EXCL.LED POWER SUPPLY 350-500mA-DC |

Электрические характеристики

| | |
|------------------------------------|---------------------------------|
| ЭЛЕКТРИЧЕСКАЯ КЛАССИФИКАЦИЯ | III |
| УПРАВЛЕНИЕ | Согласно внешнего блока питания |
| КЛАСС ПОТРЕБЛЕНИЯ ЭНЕРГИИ | E |
| СЕРТИФИКАТЫ | CB, ENEC |

Характеристики источника света

| | |
|-----------------------------------|---|
| LIGHTSOURCE NAME | LED |
| ТИП ИСТОЧНИКА СВЕТА | LED array 5,8-8,6W / CRI>90 (R9: 52) / 3000K / 787-1089lm |
| ТМ-30 ЗНАЧЕНИЯ | rf: 90 / Rg: 99 |
| SDCM | SDCM1 |
| ГРУППА РИСКА | RG1 |
| LM80 | L90B10 > 50000 |
| BEAMANGLE | 40° |
| ХАРАКТЕРИСТИКИ ИСТОЧНИКА | 1089lm // 8,6W // 127lm/W |
| ХАРАКТЕРИСТИКИ СВЕТИЛЬНИКА | 737lm // 9,9W // 75lm/W |

Обязательные комплектующие

SPY 39 L TUBE

LED POWER SUPPLY 350 / 500mA-DC DIM


Полная инструкция по монтажу по ссылке : [29016_XXX0_HAND.pdf](#)

DELTALIGHT

OCTAV 39 CLIP 93040

29016 9330 FG-B

ТИП ПОТОЛОЧНОГО МАТЕРИАЛА

| Ceiling Type | Mounting Kit |
|---|--------------|
|  System ceiling | - |
|  Plasterboard | - |
|  Wood | - |
|  Concrete | - |
|  Hollow-core slab | - |
|  Stretched ceiling | - |

ВЫБЕРИТЕ КОМПЛЕКТУЮЩИЕ КОМПОНЕНТЫ

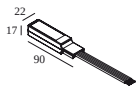
Светодиодные источники питания

светильников

Мин. ток | Макс. ток



светильников указывает, сколько устройств можно подключить (min -> max) к блоку питания. Значения до и после '|' соответствуют минимальному и максимальному рабочему току соответственно. Значения в скобках применимы к 110V.

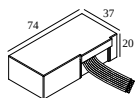


300 48 350 ED1 LED POWER CONVERTER 48V-DC to 350 mA-DC / 15W DIM1

2

Тип диммирования: диммированный по протоколу 1-10V

Размер монтажного отверстия (мм): 30

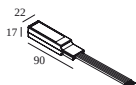


300 48 350 ED5 LED POWER CONVERTER 48V-DC to 350 mA-DC / 15W DIM5

2

Тип диммирования: диммированный по протоколу DALI

Размер монтажного отверстия (мм): 45

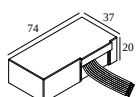


300 48 350 MDL LED POWER CONVERTER 48V-DC to 350 mA-DC / 15W MDL

2

Тип диммирования: не диммированный

Размер монтажного отверстия (мм): 30



300 48 350 WDL LED POWER CONVERTER 48V-DC to 350 mA-DC / 15W WDL

2

Тип диммирования: WDL = Беспроводной диммируемый

Размер монтажного отверстия (мм): 45

DELTALIGHT

OCTAV 39 CLIP 93040

29016 9330 FG-B



300 48 500 ED1 LED POWER CONVERTER 48V-DC to 500 mA-DC / 22W DIM1

2

Тип диммирования: диммированный по протоколу 1-10V

Размер монтажного отверстия (mm): 30



300 48 500 ED5 LED POWER CONVERTER 48V-DC to 500 mA-DC / 22W DIM5

2

Тип диммирования: диммированный по протоколу DALI

Размер монтажного отверстия (mm): 45



300 48 500 MDL LED POWER CONVERTER 48V-DC to 500 mA-DC / 22W MDL

2

Тип диммирования: не диммированный

Размер монтажного отверстия (mm): 30



300 48 500 WDL LED POWER CONVERTER 48V-DC to 500 mA-DC / 22W WDL

2

Тип диммирования: WDL = Беспроводной диммируемый

Размер монтажного отверстия (mm): 45



300 90 61 LED POWER SUPPLY MULTI-POWER DIM6

2 | 2

Тип диммирования: диммированный по отсечке фазы или Touch DIM

Размер монтажного отверстия (mm): 56

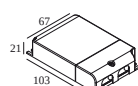


300 90 63 LED POWER SUPPLY MULTI-POWER DIM9

4(4) | 4(4)

Тип диммирования: диммированный по протоколу 1-10V, DALI или Touch DIM

Размер монтажного отверстия (mm): 82



300 90 64 LED POWER SUPPLY MULTI-POWER DIM7

2(2) | 2(1)

Тип диммирования: диммированный по протоколу 1-10V или Touch DIM

Размер монтажного отверстия (mm): 72



300 90 67 LED POWER CONVERTER 24V-DC TO MULTI CURRENT 48W DIM9

2 | -

Тип диммирования: диммированный по протоколу 1-10V, DALI или Touch DIM



300 90 68 LED POWER SUPPLY MULTI-POWER DIM5

2(2) | 2(1)

Тип диммирования: диммированный по протоколу DALI

Размер монтажного отверстия (mm): 72



300 90 69 LED POWER SUPPLY MULTI-POWER HV DIM9

2->6(6) | 6(4)

Тип диммирования: диммированный по протоколу 1-10V, DALI или Touch DIM

Размер монтажного отверстия (mm): 84

DELTALIGHT

OCTAV 39 CLIP 93040

29016 9330 FG-B



300 90 124 LED POWER SUPPLY MULTI-POWER DIM7

3(2) | 2(1)



Тип диммирования: диммированный по протоколу 1-10V или Touch DIM

Размер монтажного отверстия (mm): 55



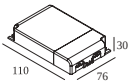
300 90 125 LED POWER SUPPLY MULTI-POWER MINI DIM5

2(2) | 2(1)



Тип диммирования: диммированный по протоколу DALI

Размер монтажного отверстия (mm): 55



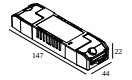
300 90 135 LED POWER SUPPLY MULTI-POWER HV

3->4 | 2->4



Тип диммирования: не диммированный

Размер монтажного отверстия (mm): 90



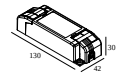
21012 0010 LED POWER SUPPLY MULTI POWER

2 | 2



Тип диммирования: не диммированный

Размер монтажного отверстия (mm): 50



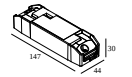
21012 0021 LED POWER SUPPLY MULTI POWER DIM1

3 | 3



Тип диммирования: диммированный по протоколу 1-10V

Размер монтажного отверстия (mm): 54



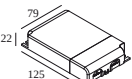
21012 0035 LED POWER SUPPLY MULTI POWER DIM5

3 | 3



Тип диммирования: диммированный по протоколу DALI

Размер монтажного отверстия (mm): 54



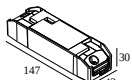
21012 004W LED POWER SUPPLY MULTI-POWER WDL

4(4) | 3(3)



Тип диммирования: WDL = Беспроводной диммируемый

Размер монтажного отверстия (mm): 84



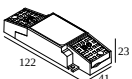
21012 005W LED POWER SUPPLY MULTI-POWER COMPACT WDL

3 | 3



Тип диммирования: WDL = Беспроводной диммируемый

Размер монтажного отверстия (mm): 54



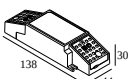
21012 0268 LED POWER SUPPLY MULTI POWER 200-350 / 15W DIM8

2->2 | 0



Тип диммирования: диммированный по отсечке фазы

Размер монтажного отверстия (mm): 50



21012 0278 LED POWER SUPPLY MULTI POWER 500-700 / 20W DIM8

1



Тип диммирования: диммированный по отсечке фазы

Размер монтажного отверстия (mm): 55

DELTALIGHT

OCTAV 39 CLIP 93040

29016 9330 FG-B

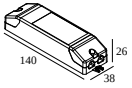


21012 0288 LED POWER SUPPLY MULTI POWER 500-700 / 36W DIM8

2->3

Тип диммирования: диммированный по отсечке фазы

Размер монтажного отверстия (mm): 55

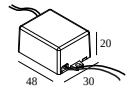


21012 0298 LED POWER SUPPLY MULTI POWER 250-900 / 20W DIM8

2 | 2

Тип диммирования: диммированный по отсечке фазы

Размер монтажного отверстия (mm): 48

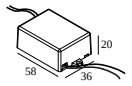


21012 0308 LED POWER SUPPLY 350mA / 7,35W DIM8

1

Тип диммирования: диммированный по отсечке фазы

Размер монтажного отверстия (mm): 40

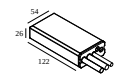


21012 0318 LED POWER SUPPLY 500mA / 10W DIM8

1

Тип диммирования: диммированный по отсечке фазы

Размер монтажного отверстия (mm): 40

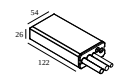


21012 0480 LED POWER SUPPLY 350mA-DC / 17W IP68

2(2)

Тип диммирования: не диммированный

Размер монтажного отверстия (mm): 60

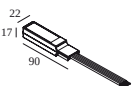


21012 0500 LED POWER SUPPLY 500mA-DC / 24W IP68

2(1)

Тип диммирования: не диммированный

Размер монтажного отверстия (mm): 60

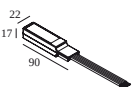


21032 0295 LED POWER CONVERTER 48V-DC to 350 mA-DC / 15W DIM5

2

Тип диммирования: диммированный по протоколу DALI

Размер монтажного отверстия (mm): 30



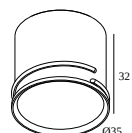
21032 0305 LED POWER CONVERTER 48V-DC to 500 mA-DC / 22W DIM5

2

Тип диммирования: диммированный по протоколу DALI

Размер монтажного отверстия (mm): 30

Завершите свой продукт



24144 0020 B SPY 39 L TUBE B

DELTALIGHT

OCTAV 39 CLIP 93040

29016 9330 FG-B

| | |
|--|--------------------------|
| <u>24144 0020 FBR</u> SPY 39 L TUBE FBR | <input type="checkbox"/> |
| <u>24144 0020 FG</u> SPY 39 L TUBE FG | <input type="checkbox"/> |
| <u>24144 0020 GC</u> SPY 39 L TUBE GC | <input type="checkbox"/> |
| <u>24144 0020 W</u> SPY 39 L TUBE W | <input type="checkbox"/> |

Notes: