



## SOLI - 52 NLT 983030 Q-DIM

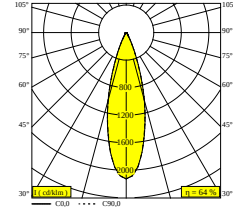
27119 734Q W

DOSTĘPNE W

**CZARNY** 27119 734Q B

**ZŁOTO KOLOROWANE** 27119 734Q GC

**BIAŁY** 27119 734Q W



 [Zobacz na stronie internetowej](#)



### Ogólne informacje

<b>LOKALIZACJA</b>	wewnętrzne
<b>MONTAŻ</b>	Systemy niskiego napięcia Oprawa systemowa
<b>STOPIEŃ OCHRONY</b>	IP20
<b>WAGA (KG)</b>	0.4
<b>MOŻLIWOŚĆ REGULACJI</b>	0° to 90° obrotowe, 360° obrotowy
<b>INFORMACJA</b>	REFLECTOR FL-30° EXCL.LED POWER SUPPLY 48V-DC NLT = Natural Light Technology Optional REFLECTORS 20° & 45° available

### Informacje elektryczne

<b>ELEKTRYCZNY</b>	48V-DC
<b>KLASA</b>	III
<b>TYP ŚCIEMNIACZA</b>	Qbus dim
<b>KLASA ENERGETYCZNA</b>	F
<b>CERTYFIKATY</b>	CB, ENEC, LCA

### Informacje o źródle światła

<b>LIGHTSOURCE NAME</b>	LED
<b>ŹRÓDŁO ŚWIATŁA</b>	LED array 10,7W / CRI>98 (R9: 98) / 3000K / 1040lm
<b>TM-30 VALUES</b>	rf: 98 / Rg: 101
<b>SDCM</b>	SDCM2
<b>GRUPA RYZYKA</b>	RG1
<b>LM80</b>	L90B10 > 50000
<b>BEAMANGLE</b>	30°
<b>TECHNOLOGIA LED (ŹRÓDŁO ŚWIATŁA)</b>	1040lm // 10,7W // 97lm/W
<b>TECHNOLOGIA LED (OPRAWA)</b>	664lm // 12,3W // 54lm/W

### Wymagania

SPY 52 TUBE  
LED POWER SUPPLY 48V-DC

### Akcesoria

HONEYCOMB 42  
SPREAD LENS 42  
LINEAR SPREAD LENS 42  
SOFTENING LENS 42  
GLASS SBL 42

# DELTALIGHT

## SOLI - 52 NLT 983030 Q-DIM


27119 734Q W

Aby uzyskać szczegółowe instrukcje instalacji, zapoznaj się z instrukcją : [27119\\_XXXQ\\_HAND.pdf](#)

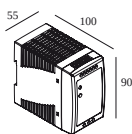
### ZAKOŃCZ SWOJĄ SPECYFIKACJĘ

#### Zasilacz LED

#### # opraw

 # opraw wskazuje, ile urządzeń można podłączyć (min -> max) do zasilacza. Wartości przed i po 'I' odpowiadają odpowiednio minimalnemu i maksymalnemu prądowi sterującemu. Wartości w nawiasach dotyczą 110V.

Prąd min. | Prąd max.



**300 89 48 100** LED POWER SUPPLY 48V-DC / 100W DIN

9

Typ ściemniania: nie ściemniany



**300 89 48 240** LED POWER SUPPLY 48V-DC / 240W DIN

23

Typ ściemniania: nie ściemniany

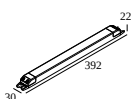


**21012 0230** LED POWER SUPPLY 48V-DC / 100W

9

Typ ściemniania: nie ściemniany

Wymiar wycięcia (mm): 40



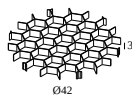
**21012 0240** LED POWER SUPPLY 48V-DC / 200W

19

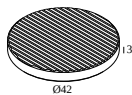
Typ ściemniania: nie ściemniany

Wymiar wycięcia (mm): 40

#### Urządzenia do regulacji światła



**19810 0010 B** HONEYCOMB 42 SINGLE USE B



**19810 0020** LINEAR SPREAD LENS 42

# DELTALIGHT

## SOLI - 52 NLT 983030 Q-DIM

27119 734Q W



**19810 0030** SPREAD LENS 42



**19810 0040** SOFTENING LENS 42



**19810 0050** GLASS SBL 42



**19810 0060 B** HONEYCOMB 42 DOUBLE USE B

### Zakończ swój produkt



**19810 0100 B** SPY 52 TUBE B

**19810 0100 FBR** SPY 52 TUBE FBR

**19810 0100 FG** SPY 52 TUBE FG

**19810 0100 GC** SPY 52 TUBE GC

**19810 0100 W** SPY 52 TUBE W

### Wymienny odbłyśnik/soczewka



**19810 0180** SPY 52 REFLECTOR 20°

# DELTALIGHT

## SOLI - 52 NLT 983030 Q-DIM

27119 734Q W



**19810 0190** SPY 52 REFLECTOR 45°



**19810 0240** SPY 52 REFLECTOR 30°



## KOMPATYBILNE KOMPOZYTY

### SOLISCAPE profile

Dostępne kolory



**27111 0020** SOLI - PROFILE 2m



**27111 0030** SOLI - PROFILE 3m



Notes: