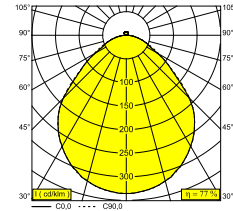
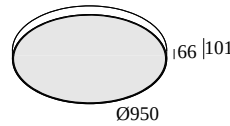


## SUPERNOVA FLAT 95 PRISMATIC SMOOTH UP 930 DIM5

20638 9305 B

ERHÄLTlich IN  
**SCHWARZ** 20638 9305 B  
**WEISS** 20638 9305 W



 [Auf der Website anzeigen](#)



### Allgemeine Information

<b>ANWENDUNGSBEREICH</b>	innenbereich
<b>INSTALLATION</b>	Decke Aufbau, Decke Pendel
<b>SCHUTZ GEGEN EINDRINGEN</b>	IP20
<b>GEWICHT (KG)</b>	16,2
<b>VERSTELLBARKEIT</b>	nicht verstellbar
<b>INFORMATION</b>	INCL.PC PRISMATIC INCL.DIMMABLE LED POWER SUPPLY 2100mA

### Elektrische Informationen

<b>ELEKTRISCH</b>	220-240V / 0 50-60Hz
<b>KLASSE</b>	I
<b>NETZGERÄT</b>	YES
<b>ART DER DIMMUNG</b>	DALI
<b>ENERGIEKLASSE</b>	D
<b>ZERTIFIKATE</b>	CB, ENEC, LCA, RCM

### Lichtquelle Info

<b>LIGHTSOURCE NAME</b>	LED
<b>LICHTQUELLE</b>	@ 1860: LED cluster 79,4W / CRI>90 (R9: 68) / 3000K / 11477lm Or @ 1300: LED cluster 54,2W / CRI>90 (R9: 68) / 3000K / 8273lm
<b>TM-30</b>	Rf: 89 / Rg: 97 @ 1300: rf: 89 / Rg: 97
<b>SDCM</b>	SDCM3
<b>RISIKOGRUPPE</b>	RG0
<b>LM80</b>	L70 > 60000
<b>LED -TECHNIK (LICHTQUELLE)</b>	@ 1860: 11477lm // 79,4W // 144lm/W Or @ 1300: 8273lm // 54,2W // 153lm/W
<b>LED -TECHNIK (LEUCHTE)</b>	@ 1860: 8849lm // 91,3W // 97lm/W Or @ 1300: 6378lm // 62,3W // 102lm/W

### Optionen

SUSPENSION SET 25 DIM 3m  
CABLE BASE R / S  
COVERSET R 62-90-100 / S 62-80-90  
CENTRAL ROD SUSPENSION SUPERNOVA FLAT 1m  
CENTRAL SUSPENSION SUPERNOVA FLAT

# DELTALIGHT

## SUPERNOVA FLAT 95 PRISMATIC SMOOTH UP 930 DIM5

20638 9305 B

Detaillierte Installationsanweisungen finden Sie in der Montageanleitung : [20638\\_XXX5\\_HAND.pdf](#)

### SPEZIFIKATION FERTIGSTELLEN

#### Stromversorgung



**203 99 55 ANO** CABLE BASE R ANO

**203 99 55 B** CABLE BASE R B

**203 99 55 W** CABLE BASE R W

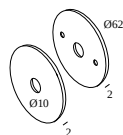


**203 99 56 ANO** CABLE BASE S ANO

**203 99 56 B** CABLE BASE S B

**203 99 56 W** CABLE BASE S W

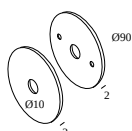
#### Coverset



**204 00 62 ANO** COVERSET R 62 ANO

**204 00 62 B** COVERSET R 62 B

**204 00 62 W** COVERSET R 62 W



**204 00 90 ANO** COVERSET R 90 ANO

# DELTALIGHT

## SUPERNOVA FLAT 95 PRISMATIC SMOOTH UP 930 DIM5

20638 9305 B

**204 00 90 B** COVERSET R 90 B

**204 00 90 W** COVERSET R 90 W



**204 00 100 ANO** COVERSET R 100 ANO

**204 00 100 B** COVERSET R 100 B

**204 00 100 W** COVERSET R 100 W



**204 62 62 ANO** COVERSET S 62 ANO

**204 62 62 B** COVERSET S 62 B

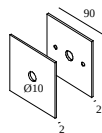
**204 62 62 W** COVERSET S 62 W



**204 80 80 ANO** COVERSET S 80 ANO

**204 80 80 B** COVERSET S 80 B

**204 80 80 W** COVERSET S 80 W



**204 90 90 ANO** COVERSET S 90 ANO

**204 90 90 B** COVERSET S 90 B

**204 90 90 W** COVERSET S 90 W

# DELTALIGHT

## SUPERNOVA FLAT 95 PRISMATIC SMOOTH UP 930 DIM5

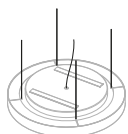
20638 9305 B

### Aufhängung Zubehör

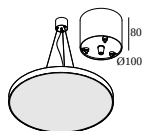


**274 97 10 B** CENTRAL ROD SUSPENSION SUPERNOVA FLAT 1m B

**274 97 10 W** CENTRAL ROD SUSPENSION SUPERNOVA FLAT 1m W



**328 25 43 ED** SUSPENSION SET 25 DIM 3m



**328 26 23 B** CENTRAL SUSPENSION SUPERNOVA FLAT 3m B

**328 26 23 W** CENTRAL SUSPENSION SUPERNOVA FLAT 3m W

### elektrische Anschlusssteile



**15225 0360 B** CONNECTION ST B

**Ausschnittmaß (mm): 43**

**15225 0360 W** CONNECTION ST W

Notes: