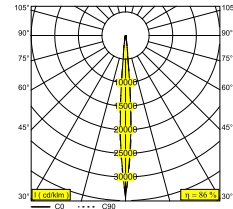
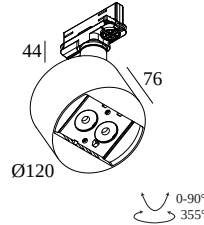




FRAGMA S SUPERSPOT 9308 ADM DIM1

23614 9311 B

DISPONIBILE IN
NERO 23614 9311 B
BIANCO 23614 9311 W



[Visualizza sul sito web](#)



Informazioni generali	
AMBIENTE	indoor
IP	Rotaia Montato su guida
PROTEZIONE DELL'INGRESSO	IP20
PESO (KG)	0.9
ORIENTABILITÀ	0° to 90° girevole, 355° rotazione
INFORMAZIONI	2 x LENS SP-8° INCL.DIMMABLE LED POWER SUPPLY 900mA-DC 3F MULTI ADAPTER
Informazioni elettriche	
ELETTRICO	110-240V / 50-60Hz
CLASSE DI ISOLAMENTO	I
ALIMENTATORE	YES
TIPO DI DIMMERAZIONE	1-10 V
CLASSE ENERGETICA	E
CERTIFICATI	CB, ENEC, RCM
Informazioni sulla Sorgente luminosa	
LIGHTSOURCE NAME	LED
SORGENTE LUMINOSA	LED cluster 5,2W / CRI>90 (R9: 64) / 3000K / 590lm
TM-30	Rf: 92 / Rg: 99
SDMC	SDCM3
GRUPPO DI RISCHIO	RG2
LM80	L80 > 150000
BEAMANGLE	8°
SPECIFICHE TECNICHE (SORGENTE LUMINOSA)	590lm // 5,2W // 113lm/W
SPECIFICHE TECNICHE (APPARECCHIO DI ILLUMINAZIONE)	505lm // 6W // 84lm/W

Requisiti

TRACK 3F DIM

Accessori

FRAGMA 2X2 HONEYCOMB

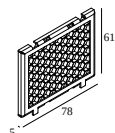
Per istruzioni di installazione dettagliate, consultare il manuale : [23614_XXX1_HAND.pdf](#)

FRAGMA S SUPERSPOT 9308 ADM DIM1

23614 9311 B

CONCLUDI CONFIGURAZIONE

Accessori ottici



23613 0240 B FRAGMA S HONEYCOMB B



BINARI COMPATIBILI

TRACK 3F DIM H

Colori disponibili

200 14 410 TRACK 3F DIM H 1m	1000 m	1.6 kg	<input checked="" type="radio"/> <input type="radio"/>
200 14 420 TRACK 3F DIM H 2m	2000 m	3.2 kg	<input checked="" type="radio"/> <input type="radio"/>
200 14 430 TRACK 3F DIM H 3m	3000 m	4.8 kg	<input checked="" type="radio"/> <input type="radio"/>

TRACK 3F DIM IN

Colori disponibili

200 13 410 TRACK 3F DIM IN 1m	1000 m	1.2 kg	<input checked="" type="radio"/> <input type="radio"/>
200 13 420 TRACK 3F DIM IN 2m	2000 m	2.4 kg	<input checked="" type="radio"/> <input type="radio"/>
200 13 430 TRACK 3F DIM IN 3m	3000 m	3.5 kg	<input checked="" type="radio"/> <input type="radio"/>

TRACK 3F DIM ON

Colori disponibili

200 12 410 TRACK 3F DIM ON 1m	1000 m	1.1 kg	<input type="radio"/> <input checked="" type="radio"/> <input type="radio"/>
200 12 420 TRACK 3F DIM ON 2m	2000 m	2.1 kg	<input type="radio"/> <input checked="" type="radio"/> <input type="radio"/>
200 12 430 TRACK 3F DIM ON 3m	3000 m	3.1 kg	<input type="radio"/> <input checked="" type="radio"/> <input type="radio"/>

Notes: