



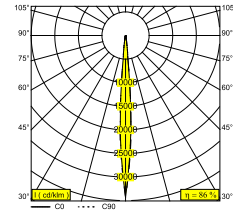
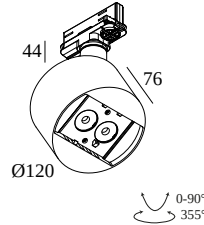
FRAGMA S SUPERSPOT 9308 ADM DIM1

23614 9311 B

DISPONIBLE EN

NOIR 23614 9311 B

BLANC 23614 9311 W



 [Voir sur le site Web](#)



Informations générales

EMPLACEMENT	interieur
INSTALLATION	Rail Monté sur rail
INDICE DE PROTECTION	IP20
POIDS (KG)	0.9
ORIENTATION	0° à 90° inclinable, 355° rotatif
INFORMATIONS	2 x LENS SP-8° INCL.DIMMABLE LED POWER SUPPLY 900mA-DC 3F MULTI ADAPTER

Informations électriques

ÉLECTRIQUE	110-240V / 50-60Hz
CLASSE	I
ALIMENTATION	YES
TYPE DIM	1 à 10 V
CLASSE D'ÉNERGIE	E
CERTIFICATS	CB, ENEC, RCM

Info Source lumineuse

LIGHTSOURCE NAME	LED
SOURCE DE LUMIÈRE	LED cluster 5,2W / CRI>90 (R9: 64) / 3000K / 590lm
VALEURS TM-30	Rf: 92 / Rg: 99
SDCM	SDCM3
GROUPE DE RISQUE	RG2
LM80	L80 > 150000
BEAMANGLE	8°
TECHNIQUES LED (SOURCE LUMINEUSE)	590lm // 5,2W // 113lm/W
TECHNIQUES LED (LUMINAIRE)	505lm // 6W // 84lm/W

Références obligatoires

TRACK 3F DIM

Accessoires

FRAGMA 2X2 HONEYCOMB

Pour des instructions d'installation détaillées, veuillez consulter le manuel : [23614_XXX1_HAND.pdf](#)

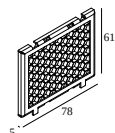
DELTALIGHT

FRAGMA S SUPERSPOT 9308 ADM DIM1

23614 9311 B

TERMINEZ VOTRE SPÉCIFICATION

modifier les dispositifs de lumière



23613 0240 B FRAGMA S HONEYCOMB B



TRACKS COMPATIBLES

TRACK 3F DIM H

Couleurs disponibles

200 14 410 TRACK 3F DIM H 1m	1000 m	1.6 kg	<input checked="" type="radio"/> <input type="radio"/>
200 14 420 TRACK 3F DIM H 2m	2000 m	3.2 kg	<input checked="" type="radio"/> <input type="radio"/>
200 14 430 TRACK 3F DIM H 3m	3000 m	4.8 kg	<input checked="" type="radio"/> <input type="radio"/>

TRACK 3F DIM IN

Couleurs disponibles

200 13 410 TRACK 3F DIM IN 1m	1000 m	1.2 kg	<input checked="" type="radio"/> <input type="radio"/>
200 13 420 TRACK 3F DIM IN 2m	2000 m	2.4 kg	<input checked="" type="radio"/> <input type="radio"/>
200 13 430 TRACK 3F DIM IN 3m	3000 m	3.5 kg	<input checked="" type="radio"/> <input type="radio"/>

TRACK 3F DIM ON

Couleurs disponibles

200 12 410 TRACK 3F DIM ON 1m	1000 m	1.1 kg	<input type="radio"/> <input checked="" type="radio"/> <input type="radio"/>
200 12 420 TRACK 3F DIM ON 2m	2000 m	2.1 kg	<input type="radio"/> <input checked="" type="radio"/> <input type="radio"/>
200 12 430 TRACK 3F DIM ON 3m	3000 m	3.1 kg	<input type="radio"/> <input checked="" type="radio"/> <input type="radio"/>

Notes: