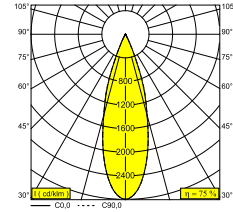
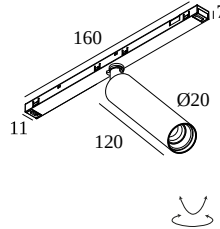




SL19 - SPY 20 L 93030 MDL

27028 9320 B

BESCHIKBAAR IN
ZWART 27028 9320 B
FLEMISH BRONZE 27028 9320 FBR
FLEMISH GOLD 27028 9320 FG
GOUD KLEUR 27028 9320 GC
WIT 27028 9320 W



[Bekijk op website](#)



Algemene info

LOCATIE	binnen
INSTALLATIE	Laagspanningssystemen Laagspanningssysteem montage
STOF EN WATERDICHTHEID	IP20
GEWICHT (KG)	0,1
RICHTBAARHEID	0° tot 90° zwenkbaar, 355° roteerbaar
INFO	REFLECTOR FL-30° EXCLLED POWER SUPPLY 48V-DC SPY 20 TUBE B included

Elektrische info

INGANGSSPANNING	48V-DC
KLASSE	III
DIM TYPE	MDL = 1-10V of DALI of drukknop
ENERGIE KLASSE	E
CERTIFICATEN	CB, ENEC

Info lichtbron

LIGHTSOURCE NAME	LED
LICHTBRON	LED array 2W / CRI>90 (R9: 60) / 3000K / 240lm
TM-30-15 WAARDEN	rf: 92 / Rg: 99
SDCM	SDCM3
RISK-GROEP	RG2
LM80	L90B10 > 150000
BEAMANGLE	30°
LED TECHNIEK (LICHTBRON)	240lm // 2W // 120lm/W
LED TECHNIEK (TOESTEL)	181lm // 2,3W // 79lm/W

Benodigdheden

LED POWER SUPPLY 48V-DC

Opties

DIMMABLE MODULATOR

Voor gedetailleerde montage gegevens, consulteer de handleiding : [27028_XXX0_HAND.pdf](#)

DELTALIGHT

SL19 - SPY 20 L 93030 MDL

27028 9320 B

VERVOLLEDIG UW SPECIFICATIE

SMART 48

armaturen



armaturen geeft aan hoeveel toestellen op de voeding kunnen worden aangesloten (min -> max). De waarden vóór en na de '|' komen respectievelijk overeen met de minimale en maximale aanstroom. Waarden tussen haakjes zijn van toepassing op 110V.

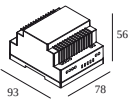
Min. stroom | Max. stroom



300 90 011 SMART 48 MODULATOR DIM9

72

Dimtype: 1-10V of DALI of drukknop



300 90 012 SMART 48 MODULATOR WD

72

Dimtype: WDL = draadloos

LED voedingen

armaturen



armaturen geeft aan hoeveel toestellen op de voeding kunnen worden aangesloten (min -> max). De waarden vóór en na de '|' komen respectievelijk overeen met de minimale en maximale aanstroom. Waarden tussen haakjes zijn van toepassing op 110V.

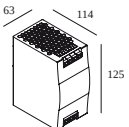
Min. stroom | Max. stroom



300 89 48 100 LED POWER SUPPLY 48V-DC / 100W DIN

37

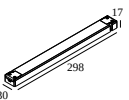
Dimtype: niet dimbaar



300 89 48 240 LED POWER SUPPLY 48V-DC / 240W DIN

90

Dimtype: niet dimbaar

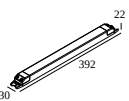


21012 0230 LED POWER SUPPLY 48V-DC / 100W

37

Dimtype: niet dimbaar

Uitsparingsmaat (mm): 40



21012 0240 LED POWER SUPPLY 48V-DC / 200W

75

Dimtype: niet dimbaar

Uitsparingsmaat (mm): 40

DELTALIGHT

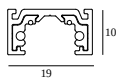
SL19 - SPY 20 L 93030 MDL

27028 9320 B

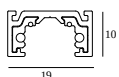
COMPATIBELE DRAAGSTRUCTUREN

SHIFTLINE 19 profile

Beschikbare kleuren



27011 0050 SL19 - PROFILE 2m



27011 0060 SL19 - PROFILE 3m



Notes: