



MICROSPY 39 C 92745

279 773 811 921 W

ВАРИАНТЫ ЦВЕТА КОРПУСА

ЧЕРНЫЙ 279 773 811 921 B

МАТОВЫЙ АЛЮМ. 279 773 811 921 BRA

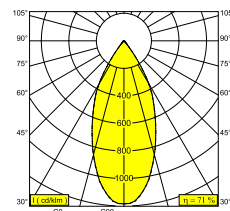
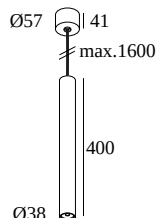
МАТОВЫЙ АНТРАЦИТ 279 773 811 921 BRAT

МАТОВАЯ МЕДЬ 279 773 811 921 BRCU

МАТОВОЕ ЗОЛОТО 279 773 811 921 BRG

МАТОВАЯ СТАРАЯ БРОНЗА 279 773 811 921 BROB

БЕЛЫЙ 279 773 811 921 W



Веб страница продукта



Общая информация

ПРЕДНАЗНАЧЕН ДЛЯ УСТАНОВКИ	внутреннее
МОНТАЖ	ПОТОЛОК ПОДВЕСНОЙ
ЗАЩИТА ОТ ПЫЛИ И ВЛАГИ	IP20
ВЕС (КГ)	0.7
РЕГУЛИРУЕМОСТЬ	не регулируется
ИНФОРМАЦИЯ	REFLECTOR WFL-45° INCL.LED POWER SUPPLY 350mA-DC INCL.1 x CABLE 2 x 0.75mm ² / 1,6m

Электрические характеристики

НОМИНАЛЬНОЕ НАПРЯЖЕНИЕ	110-240V / 50-60Hz
ЭЛЕКТРИЧЕСКАЯ КЛАССИФИКАЦИЯ	II
ВСТРОЕННЫЙ БЛОК ПИТАНИЯ	YES
УПРАВЛЕНИЕ	не диммированный
КЛАСС ПОТРЕБЛЕНИЯ ЭНЕРГИИ	D

Характеристики источника света

LIGHTSOURCE NAME	LED
ТИП ИСТОЧНИКА СВЕТА	LED array 5,8W / CRI>90 (R9: 60) / 2700K / 753lm
TM-30 ЗНАЧЕНИЯ	rf: 89 / Rg: 100
SDCM	SDCM1
ГРУППА РИСКА	RG1
LM80	L90B10 > 50000
BEAMANGLE	45°
ХАРАКТЕРИСТИКИ ИСТОЧНИКА	753lm // 5,8W // 129lm/W
ХАРАКТЕРИСТИКИ СВЕТИЛЬНИКА	507lm // 6,7W // 76lm/W

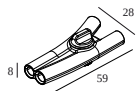
Опции

CONNECTION TRIMLESS

Полная инструкция по монтажу по ссылке : [279_773_811_XXX_HAND.pdf](#)

ВЫБЕРИТЕ КОМПЛЕКТУЮЩИЕ КОМПОНЕНТЫ

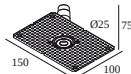
Комплектующие для подвесных систем



15229 0010 B CABLE CLAMP B



Электрические соединительные детали



328 10 03 CONNECTION TRIMLESS O.F.A.



Размер монтажного отверстия (mm): 62 (CONCRETE: 102)

Notes: