



MICROSPY 39 C 92745

279 773 811 921 W

DOSTĘPNE W

CZARNY 279 773 811 921 B

ALU SZCZOTKOWANY 279 773 811 921 BRA

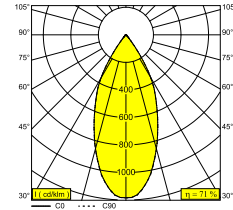
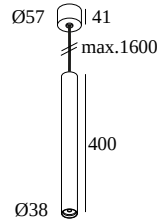
SZCZOTKOWANY ANTRACYT 279 773 811 921 BRAT

SZCZOTKOWANA MIEDZI 279 773 811 921 BRCU

SZCZOTKOWANE ZŁOTO 279 773 811 921 BRG

STARY BRAZ SZCZOTKOWANY 279 773 811 921 BROB

BIAŁY 279 773 811 921 W



Zobacz na stronie internetowej



Ogólne informacje

LOKALIZACJA	wewnętrzne
MONTAŻ	Sufit Podwieszone
STOPIEŃ OCHRONY	IP20
WAGA (KG)	0.7
MOŻLIWOŚĆ REGULACJI	bez regulacji
INFORMACJA	REFLECTOR WFL-45° INCL.LED POWER SUPPLY 350mA-DC INCL.1 x CABLE 2 x 0.75mm ² / 1,6m

Informacje elektryczne

ELEKTRYCZNY	110-240V / 50-60Hz
KLASA	II
W ZESTAWIE ZASILACZ	YES
TYP ŚCIEMNIACZA	nie ściemnialny
KLASA ENERGETYCZNA	D

Informacje o źródle światła

LIGHTSOURCE NAME	LED
ŹRÓDŁO ŚWIATŁA	LED array 5,8W / CRI>90 (R9: 60) / 2700K / 753lm
TM-30 VALUES	rf: 89 / Rg: 100
SDCM	SDCM1
GRUPA RYZYKA	RG1
LM80	L90B10 > 50000
BEAMANGLE	45°
TECHNOLOGIA LED (ŹRÓDŁO ŚWIATŁA)	753lm // 5,8W // 129lm/W
TECHNOLOGIA LED (OPRAWA)	507lm // 6,7W // 76lm/W

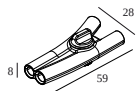
Opcje

CONNECTION TRIMLESS

Aby uzyskać szczegółowe instrukcje instalacji, zapoznaj się z instrukcją : [279_773_811_XXX_HAND.pdf](#)

ZAKOŃCZ SWOJĄ SPECYFIKACJĘ

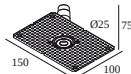
Części do zwieszenia



15229 0010 B CABLE CLAMP B



Elementy połączenia elektrycznego



328 10 03 CONNECTION TRIMLESS O.F.A.



Wymiar wycięcia (mm): 62 (CONCRETE: 102)

Notes: