

## INFORM SQ P475-9 DOWN 92767

25572 9220 W-B

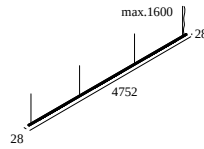
BESCHIKBAAR IN

**ZWART-ZWART** 25572 9220 B-B

**ZWART-FLEMISH GOLD** 25572 9220 B-FG

**WIT-ZWART** 25572 9220 W-B

**WIT-WIT** 25572 9220 W-W



 [Bekijk op website](#)



### Algemene info

<b>LOCATIE</b>	binnen
<b>INSTALLATIE</b>	Plafond Gependeld
<b>STOF EN WATERDICHTHEID</b>	IP20
<b>GEWICHT (KG)</b>	2.9
<b>RICHTBAARHEID</b>	niet richtbaar
<b>INFO</b>	108 x REFLECTOR FL-67° EXCL.LED POWER SUPPLY 900/1350mA-DC INCL.4 x CABLE SUSPENSION SINGLE AUTO. 1,6m INCL.1 x CABLE 2 x 0.75mm <sup>2</sup>

### Elektrische info

<b>KLASSE</b>	III
<b>DIM TYPE</b>	afhankelijk van de te kiezen externe voeding
<b>ENERGIE KLASSE</b>	E
<b>CERTIFICATEN</b>	CB, ENEC, EPD

### Info lichtbron

<b>LIGHTSOURCE NAME</b>	LED
<b>LICHTBRON</b>	3 x (LED cluster 10,5-16,7W / CRI>90 (R9: 50) / 2700K / 1519-2196lm)
<b>TM-30-15 WAARDEN</b>	Rf: 93 / Rg: 100
<b>SDCM</b>	SDCM3
<b>RISK-GROEP</b>	RG1
<b>LM80</b>	L80 > 60000
<b>BEAMANGLE</b>	67°
<b>LED TECHNIEK (LICHTBRON)</b>	6588lm // 50,1W // 131lm/W
<b>LED TECHNIEK (TOESTEL)</b>	5751lm // 57,6W // 100lm/W

### Benodigdheden

INFORM POWER SUPPLY 60W  
INFORM SQ POWERBOX L 75W

### Opties

CABLE BASE R / S  
COVERSET R 62-90-100 / S 62-80-90  
CONNECTION ST / CONNECTION TRIMLESS  
SUSPENSION ST / SUSPENSION TRIMLESS

# DELTALIGHT

## INFORM SQ P475-9 DOWN 92767

25572 9220 W-B

Voor gedetailleerde montage gegevens, consulteer de handleiding : [25572\\_XXX0\\_HAND.pdf](#)

### VERVOLLEDIG UW SPECIFICATIE

#### Stroomtoevoer



**203 99 55 ANO** CABLE BASE R ANO

**203 99 55 B** CABLE BASE R B

**203 99 55 W** CABLE BASE R W



**203 99 56 ANO** CABLE BASE S ANO

**203 99 56 B** CABLE BASE S B

**203 99 56 W** CABLE BASE S W

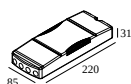
#### LED voedingen

#### # armaturen



# armaturen geeft aan hoeveel toestellen op de voeding kunnen worden aangesloten (min -> max). De waarden vóór en na de 'l' komen respectievelijk overeen met de minimale en maximale aanstroom. Waarden tussen haakjes zijn van toepassing op 110V.

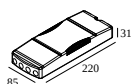
Min. stroom | Max. stroom



**25510 0405** INFORM POWER SUPPLY 60W DIM5

1

Dimtype: DALI



**25510 0450** INFORM POWER SUPPLY 60W

1

Dimtype: niet dimbaar

# DELTALIGHT

## INFORM SQ P475-9 DOWN 92767

25572 9220 W-B

### Power box

### # armaturen



# armaturen geeft aan hoeveel toestellen op de voeding kunnen worden aangesloten (min -> max). De waarden vóór en na de 'l' komen respectievelijk overeen met de minimale en maximale aanstroom. Waarden tussen haakjes zijn van toepassing op 110V.

Min. stroom | Max. stroom



**25510 0500 B** INFORM SQ POWERBOX L 75W B

1

Dimtype: niet dimbaar

**25510 0500 W** INFORM SQ POWERBOX L 75W W

1



**25510 0515 B** INFORM SQ POWERBOX L 75W DIM5 B

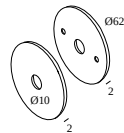
1

Dimtype: DALI

**25510 0515 W** INFORM SQ POWERBOX L 75W DIM5 W

1

### Coversets



**204 00 62 ANO** COVERSET R 62 ANO

**204 00 62 B** COVERSET R 62 B

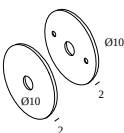
**204 00 62 W** COVERSET R 62 W



**204 00 90 ANO** COVERSET R 90 ANO

**204 00 90 B** COVERSET R 90 B

**204 00 90 W** COVERSET R 90 W



**204 00 100 ANO** COVERSET R 100 ANO

# DELTALIGHT

## INFORM SQ P475-9 DOWN 92767

25572 9220 W-B

**204 00 100 B** COVERSET R 100 B

**204 00 100 W** COVERSET R 100 W



**204 62 62 ANO** COVERSET S 62 ANO

**204 62 62 B** COVERSET S 62 B

**204 62 62 W** COVERSET S 62 W



**204 80 80 ANO** COVERSET S 80 ANO

**204 80 80 B** COVERSET S 80 B

**204 80 80 W** COVERSET S 80 W

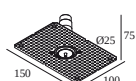


**204 90 90 ANO** COVERSET S 90 ANO

**204 90 90 B** COVERSET S 90 B

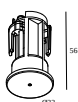
**204 90 90 W** COVERSET S 90 W

### Ophang toebehoren



**328 10 01** SUSPENSION TRIMLESS O.F.A.

**Uitsparingsmaat (mm): 62 (CONCRETE: 102)**



**15225 0340 B** SUSPENSION ST B

**Uitsparingsmaat (mm): 27**

# DELTALIGHT

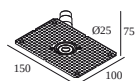
## INFORM SQ P475-9 DOWN 92767

25572 9220 W-B

**15225 0340 W** SUSPENSION ST W



### Onderdelen voor elektrische verbinding



**328 10 03** CONNECTION TRIMLESS O.F.A.



**Uitsparingsmaat (mm): 62 (CONCRETE: 102)**



**15225 0360 B** CONNECTION ST B



**Uitsparingsmaat (mm): 43**

**15225 0360 W** CONNECTION ST W



Notes: