



SPY 39 TRIMLESS IN 92740

24123 9230 GC

ВАРИАНТЫ ЦВЕТА КОРПУСА

ЧЕРНЫЙ 24123 9230 B

МАТОВЫЙ АЛЮМ. 24123 9230 BRA

МАТОВЫЙ АНТРАЦИТ 24123 9230 BRAT

МАТОВАЯ МЕДЬ 24123 9230 BRCU

МАТОВОЕ ЗОЛОТО 24123 9230 BRG

МАТОВАЯ СТАРАЯ БРОНЗА 24123 9230 BROB

ФЛАМАНДСКАЯ БРОНЗА 24123 9230 FBR

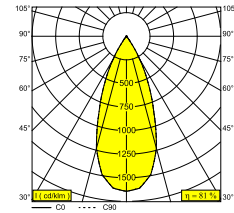
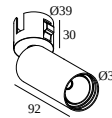
ФЛАМАНДСКОЕ ЗОЛОТО 24123 9230 FG

ПОЛНОСТЬЮ БЕЛЫЙ 24123 9230 FW

ЗОЛОТО ЦВЕТНОЕ 24123 9230 GC

ПИАНИНО ЧЕРНЫЙ 24123 9230 PB

БЕЛЫЙ 24123 9230 W



Веб страница продукта



Общая информация	
ПРЕДНАЗНАЧЕН ДЛЯ УСТАНОВКИ	внутреннее
МОНТАЖ	ПОТОЛОК ВСТРОЕННЫЙ
РАЗМЕР/ФОРМА МОНТАЖНОГО ОТВЕРСТИЯ(ММ)	круглый - Ø KIT
ГЛУБИНА ВСТРАИВАНИЯ	130
ЗАЩИТА ОТ ПЫЛИ И ВЛАГИ	IP20
ВЕС (КГ)	0.4
РЕГУЛИРУЕМОСТЬ	0° to 85° swiveling, 355° rotatable
ИНФОРМАЦИЯ	REFLECTOR WFL-40° EXCL.LED POWER SUPPLY 350-500mA-DC

Электрические характеристики	
ЭЛЕКТРИЧЕСКАЯ КЛАССИФИКАЦИЯ	III
УПРАВЛЕНИЕ	Согласно внешнего блока питания
КЛАСС ПОТРЕБЛЕНИЯ ЭНЕРГИИ	E
СЕРТИФИКАТЫ	CB, ENEC

Характеристики источника света	
LIGHTSOURCE NAME	LED
ТИП ИСТОЧНИКА СВЕТА	LED array 5,8-8,6W / CRI>90 (R9: 60) / 2700K / 753-1041lm
ТМ-30 ЗНАЧЕНИЯ	rf: 89 / Rg: 100
SDCM	SDCM1
ГРУППА РИСКА	RG1
LM80	L90B10 > 50000
BEAMANGLE	40°
ХАРАКТЕРИСТИКИ ИСТОЧНИКА	1041lm // 8,6W // 121lm/W
ХАРАКТЕРИСТИКИ СВЕТИЛЬНИКА	844lm // 9,9W // 85lm/W

Обязательные комплектующие

SPY 39 TUBE or VISOR 39
MOUNTING KIT SPY 39 TRIMLESS IN
LED POWER SUPPLY 350 / 500mA-DC DIM (Remote)

DELTALIGHT

SPY 39 TRIMLESS IN 92740

24123 9230 GC

Полная инструкция по монтажу по ссылке : [24123_XXX0_HAND.pdf](#)

ТИП ПОТОЛОЧНОГО МАТЕРИАЛА


Ceiling Type	Mounting Kit	
 System ceiling	 24144 0050 - MOUNTING KIT SPY 39 TRIMLESS IN	Required
 Plasterboard	 24144 0050 - MOUNTING KIT SPY 39 TRIMLESS IN	Required
 Stucanet	 24144 0050 - MOUNTING KIT SPY 39 TRIMLESS IN	Required
 Concrete + plaster	 24144 0050 - MOUNTING KIT SPY 39 TRIMLESS IN	Required
 Lintel + plaster	 24144 0050 - MOUNTING KIT SPY 39 TRIMLESS IN	Required
 Hollow-core slab + plaster	 24144 0050 - MOUNTING KIT SPY 39 TRIMLESS IN	Required

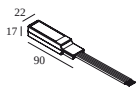
ВЫБЕРИТЕ КОМПЛЕКТУЮЩИЕ КОМПОНЕНТЫ

Светодиодные источники питания

СВЕТИЛЬНИКОВ

Мин. ток | Макс. ток

 # светильников указывает, сколько устройств можно подключить (min -> max) к блоку питания. Значения до и после '!' соответствуют минимальному и максимальному рабочему току соответственно. Значения в скобках применимы к 110V.

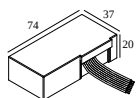


300 48 350 ED1 LED POWER CONVERTER 48V-DC to 350 mA-DC / 15W DIM1

2

Тип диммирования: диммированный по протоколу 1-10V

Размер монтажного отверстия (mm): 30

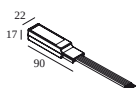


300 48 350 ED5 LED POWER CONVERTER 48V-DC to 350 mA-DC / 15W DIM5

2

Тип диммирования: диммированный по протоколу DALI

Размер монтажного отверстия (mm): 45



300 48 350 MDL LED POWER CONVERTER 48V-DC to 350 mA-DC / 15W MDL

2

Тип диммирования: не диммированный

Размер монтажного отверстия (mm): 30

DELTALIGHT

SPY 39 TRIMLESS IN 92740

24123 9230 GC



300 48 350 WDL LED POWER CONVERTER 48V-DC to 350 mA-DC / 15W WDL

2

Тип диммирования: **WDL = Беспроводной диммируемый**

Размер монтажного отверстия (mm): **45**



300 48 500 ED1 LED POWER CONVERTER 48V-DC to 500 mA-DC / 22W DIM1

2

Тип диммирования: **диммированный по протоколу 1-10V**

Размер монтажного отверстия (mm): **30**



300 48 500 ED5 LED POWER CONVERTER 48V-DC to 500 mA-DC / 22W DIM5

2

Тип диммирования: **диммированный по протоколу DALI**

Размер монтажного отверстия (mm): **45**



300 48 500 MDL LED POWER CONVERTER 48V-DC to 500 mA-DC / 22W MDL

2

Тип диммирования: **не диммированный**

Размер монтажного отверстия (mm): **30**

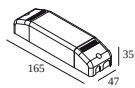


300 48 500 WDL LED POWER CONVERTER 48V-DC to 500 mA-DC / 22W WDL

2

Тип диммирования: **WDL = Беспроводной диммируемый**

Размер монтажного отверстия (mm): **45**

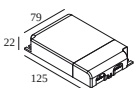


300 90 61 LED POWER SUPPLY MULTI-POWER DIM6

2 | 2

Тип диммирования: **диммированный по отсечке фазы или Touch DIM**

Размер монтажного отверстия (mm): **56**

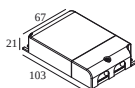


300 90 63 LED POWER SUPPLY MULTI-POWER DIM9

4(4) | 4(4)

Тип диммирования: **диммированный по протоколу 1-10V, DALI или Touch DIM**

Размер монтажного отверстия (mm): **82**

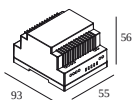


300 90 64 LED POWER SUPPLY MULTI-POWER DIM7

2(2) | 2(1)

Тип диммирования: **диммированный по протоколу 1-10V или Touch DIM**

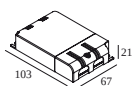
Размер монтажного отверстия (mm): **72**



300 90 67 LED POWER CONVERTER 24V-DC TO MULTI CURRENT 48W DIM9

2 | -

Тип диммирования: **диммированный по протоколу 1-10V, DALI или Touch DIM**



300 90 68 LED POWER SUPPLY MULTI-POWER DIM5

2(2) | 2(1)

Тип диммирования: **диммированный по протоколу DALI**

Размер монтажного отверстия (mm): **72**

DELTALIGHT

SPY 39 TRIMLESS IN 92740

24123 9230 GC



300 90 69

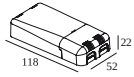
LED POWER SUPPLY MULTI-POWER HV DIM9

2->6(6) | 6(4)



Тип диммирования: диммированный по протоколу 1-10V, DALI или Touch DIM

Размер монтажного отверстия (mm): 84



300 90 124

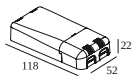
LED POWER SUPPLY MULTI-POWER DIM7

3(2) | 2(1)



Тип диммирования: диммированный по протоколу 1-10V или Touch DIM

Размер монтажного отверстия (mm): 55



300 90 125

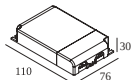
LED POWER SUPPLY MULTI-POWER MINI DIM5

2(2) | 2(1)



Тип диммирования: диммированный по протоколу DALI

Размер монтажного отверстия (mm): 55



300 90 135

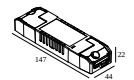
LED POWER SUPPLY MULTI-POWER HV

3->4 | 2->4



Тип диммирования: не диммированный

Размер монтажного отверстия (mm): 90



21012 0010

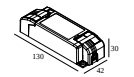
LED POWER SUPPLY MULTI POWER

2 | 2



Тип диммирования: не диммированный

Размер монтажного отверстия (mm): 50



21012 0021

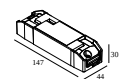
LED POWER SUPPLY MULTI POWER DIM1

3 | 3



Тип диммирования: диммированный по протоколу 1-10V

Размер монтажного отверстия (mm): 54



21012 0035

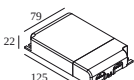
LED POWER SUPPLY MULTI POWER DIM5

3 | 3



Тип диммирования: диммированный по протоколу DALI

Размер монтажного отверстия (mm): 54



21012 004W

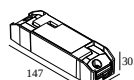
LED POWER SUPPLY MULTI-POWER WDL

4(4) | 3(3)



Тип диммирования: WDL = Беспроводной диммируемый

Размер монтажного отверстия (mm): 84



21012 005W

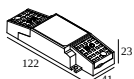
LED POWER SUPPLY MULTI-POWER COMPACT WDL

3 | 3



Тип диммирования: WDL = Беспроводной диммируемый

Размер монтажного отверстия (mm): 54



21012 0268

LED POWER SUPPLY MULTI POWER 200-350 / 15W DIM8

2->2 | 0



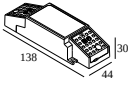
Тип диммирования: диммированный по отсечке фазы

Размер монтажного отверстия (mm): 50

DELTALIGHT

SPY 39 TRIMLESS IN 92740

24123 9230 GC

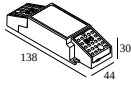


21012 0278 LED POWER SUPPLY MULTI POWER 500-700 / 20W DIM8

1

Тип диммирования: диммированный по отсечке фазы

Размер монтажного отверстия (mm): 55

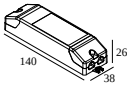


21012 0288 LED POWER SUPPLY MULTI POWER 500-700 / 36W DIM8

2->3

Тип диммирования: диммированный по отсечке фазы

Размер монтажного отверстия (mm): 55

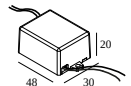


21012 0298 LED POWER SUPPLY MULTI POWER 250-900 / 20W DIM8

2|2

Тип диммирования: диммированный по отсечке фазы

Размер монтажного отверстия (mm): 48

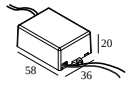


21012 0308 LED POWER SUPPLY 350mA / 7,35W DIM8

1

Тип диммирования: диммированный по отсечке фазы

Размер монтажного отверстия (mm): 40

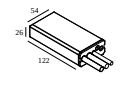


21012 0318 LED POWER SUPPLY 500mA / 10W DIM8

1

Тип диммирования: диммированный по отсечке фазы

Размер монтажного отверстия (mm): 40

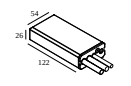


21012 0480 LED POWER SUPPLY 350mA-DC / 17W IP68

2(2)

Тип диммирования: не диммированный

Размер монтажного отверстия (mm): 60

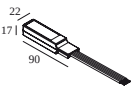


21012 0500 LED POWER SUPPLY 500mA-DC / 24W IP68

2(1)

Тип диммирования: не диммированный

Размер монтажного отверстия (mm): 60

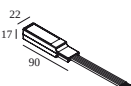


21032 0295 LED POWER CONVERTER 48V-DC to 350 mA-DC / 15W DIM5

2

Тип диммирования: диммированный по протоколу DALI

Размер монтажного отверстия (mm): 30



21032 0305 LED POWER CONVERTER 48V-DC to 500 mA-DC / 22W DIM5

2

Тип диммирования: диммированный по протоколу DALI

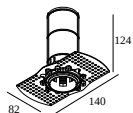
Размер монтажного отверстия (mm): 30

DELTALIGHT

SPY 39 TRIMLESS IN 92740

24123 9230 GC

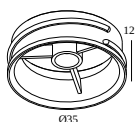
Монтажные комплекты



24144 0050 MOUNTING KIT SPY 39 TRIMLESS IN

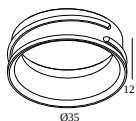
Размер монтажного отверстия (mm): 82

Светопреломляющие устройства



24144 0030 B VISOR 39 B

Завершите свой продукт



24144 0010 B SPY 39 TUBE B

24144 0010 FBR SPY 39 TUBE FBR

24144 0010 FG SPY 39 TUBE FG

24144 0010 GC SPY 39 TUBE GC

24144 0010 W SPY 39 TUBE W



24144 0070 SPY 39 TUBE SBL

Notes: