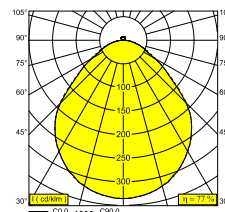





SUPERNOVA FLAT 95 PRISMATIC SMOOTH UP 930

20638 9300 B

DOSTĘPNE W
CZARNY 20638 9300 B
BIAŁY 20638 9300 W



Zobacz na stronie internetowej



Ogólne informacje	
LOKALIZACJA	wewnętrzne
MONTAŻ	Sufit Montowane na powierzchni, Sufit Podwieszone
STOPIEŃ OCHRONY	IP20
WAGA (KG)	12.7
MOŻLIWOŚĆ REGULACJI	bez regulacji
INFORMACJA	INCL.PC PRISMATIC INCL.ADJUSTABLE LED POWER SUPPLY - 2 settings: 1- 1860mA 2- 1300mA
Informacje elektryczne	
ELEKTRYCZNY	220-240V / 0 50-60Hz
KLASA	I
W ZESTAWIE ZASILACZ	YES
TYP ŚCIEMNIACZA	nie ściemniający
KLASA ENERGETYCZNA	D
CERTYFIKATY	CB, ENEC, LCA, RCM
Informacje o źródle światła	
LIGHTSOURCE NAME	LED
ŹRÓDŁO ŚWIATŁA	@ 1860: LED cluster 79,4W / CRI>90 (R9: 68) / 3000K / 11477lm Or @ 1300: LED cluster 54,2W / CRI>90 (R9: 68) / 3000K / 8273lm
TM-30 VALUES	Rf: 89 / Rg: 97 @ 1300: rf: 89 / Rg: 97
SDCM	SDCM3
GRUPA RYZYKA	RG0
LM80	L70 > 60000
TECHNOLOGIA LED (ŹRÓDŁO ŚWIATŁA)	@ 1860: 11477lm // 79,4W // 144lm/W Or @ 1300: 8273lm // 54,2W // 153lm/W
TECHNOLOGIA LED (OPRAWA)	@ 1860: 8849lm // 91,3W // 97lm/W Or @ 1300: 6378lm // 62,3W // 102lm/W
Opcje	
SUSPENSION SET 25 3m	
CABLE BASE R / S	
COVERSET R 62-90-100 / S 62-80-90	
CENTRAL ROD SUSPENSION SUPERNOVA FLAT 1m	
CENTRAL SUSPENSION SUPERNOVA FLAT	

DELTALIGHT

SUPERNOVA FLAT 95 PRISMATIC SMOOTH UP 930

20638 9300 B

Aby uzyskać szczegółowe instrukcje instalacji, zapoznaj się z instrukcją : [20638_XXX0_HAND.pdf](#)

ZAKOŃCZ SWOJĄ SPECYFIKACJĘ

Zasilanie



203 99 55 ANO CABLE BASE R ANO

203 99 55 B CABLE BASE R B

203 99 55 W CABLE BASE R W

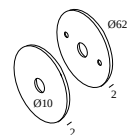


203 99 56 ANO CABLE BASE S ANO

203 99 56 B CABLE BASE S B

203 99 56 W CABLE BASE S W

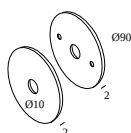
Oświetlenie



204 00 62 ANO COVERSET R 62 ANO

204 00 62 B COVERSET R 62 B

204 00 62 W COVERSET R 62 W



204 00 90 ANO COVERSET R 90 ANO

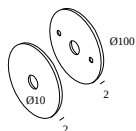
DELTALIGHT

SUPERNOVA FLAT 95 PRISMATIC SMOOTH UP 930

20638 9300 B

204 00 90 B COVERSET R 90 B

204 00 90 W COVERSET R 90 W



204 00 100 ANO COVERSET R 100 ANO

204 00 100 B COVERSET R 100 B

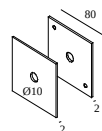
204 00 100 W COVERSET R 100 W



204 62 62 ANO COVERSET S 62 ANO

204 62 62 B COVERSET S 62 B

204 62 62 W COVERSET S 62 W



204 80 80 ANO COVERSET S 80 ANO

204 80 80 B COVERSET S 80 B

204 80 80 W COVERSET S 80 W



204 90 90 ANO COVERSET S 90 ANO

204 90 90 B COVERSET S 90 B

204 90 90 W COVERSET S 90 W

DELTALIGHT

SUPERNOVA FLAT 95 PRISMATIC SMOOTH UP 930

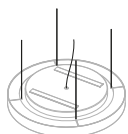
20638 9300 B

Części do zwieszenia

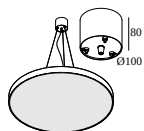


274 97 10 B CENTRAL ROD SUSPENSION SUPERNOVA FLAT 1m B

274 97 10 W CENTRAL ROD SUSPENSION SUPERNOVA FLAT 1m W



328 25 43 SUSPENSION SET 25 3m



328 26 23 B CENTRAL SUSPENSION SUPERNOVA FLAT 3m B

328 26 23 W CENTRAL SUSPENSION SUPERNOVA FLAT 3m W

Elementy połączenia elektrycznego



15225 0360 B CONNECTION ST B

Wymiar wycięcia (mm): 43

15225 0360 W CONNECTION ST W

Notes: