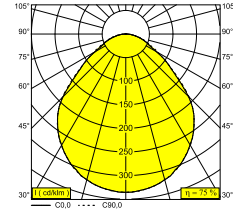
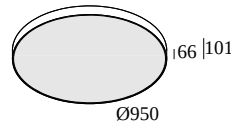




## SUPERNOVA FLAT 95 PRISMATIC 930 DIM5

20637 9305 B

DOSTĘPNE W  
**CZARNY** 20637 9305 B  
**BIAŁY** 20637 9305 W



 [Zobacz na stronie internetowej](#)



### Ogólne informacje

<b>LOKALIZACJA</b>	wewnętrzne
<b>MONTAŻ</b>	Sufit Montowane na powierzchni, Sufit Podwieszone
<b>STOPIEŃ OCHRONY</b>	IP20
<b>WAGA (KG)</b>	15,9
<b>MOŻLIWOŚĆ REGULACJI</b>	bez regulacji
<b>INFORMACJA</b>	INCL.PC PRISMATIC INCL.DIMMABLE LED POWER SUPPLY 1860mA

### Informacje elektryczne

<b>ELEKTRYCZNY</b>	220-240V / 0 50-60Hz
<b>KLASA</b>	I
<b>W ZESTAWIE ZASILACZ</b>	YES
<b>TYP ŚCIEMNIACZA</b>	ściemniany poprzez DALI
<b>KLASA ENERGETYCZNA</b>	D
<b>CERTYFIKATY</b>	CB, ENEC, LCA, RCM

### Informacje o źródle światła

<b>LIGHTSOURCE NAME</b>	LED
<b>ŹRÓDŁO ŚWIATŁA</b>	LED cluster 79,4W / CRI>90 (R9: 68) / 3000K / 11477lm
<b>TM-30 VALUES</b>	Rf: 89 / Rg: 97
<b>SDCM</b>	SDCM3
<b>LM80</b>	L70 > 60000
<b>TECHNOLOGIA LED (ŹRÓDŁO ŚWIATŁA)</b>	11477lm // 79,4W // 144lm/W
<b>TECHNOLOGIA LED (OPRAWA)</b>	8583lm // 91,3W // 94lm/W

### Opcje

SUSPENSION SET 25 DIM 3m  
CABLE BASE R / S  
COVERSET R 62-90-100 / S 62-80-90  
CENTRAL ROD SUSPENSION SUPERNOVA FLAT 1m  
CENTRAL SUSPENSION SUPERNOVA FLAT

Aby uzyskać szczegółowe instrukcje instalacji, zapoznaj się z instrukcją : [20637\\_XXX5\\_HAND.pdf](#)

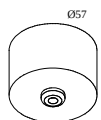
# DELTALIGHT

## SUPERNOVA FLAT 95 PRISMATIC 930 DIM5

20637 9305 B

### ZAKOŃCZ SWOJĄ SPECYFIKACJĘ

#### Zasilanie



**203 99 55 ANO** CABLE BASE R ANO

**203 99 55 B** CABLE BASE R B

**203 99 55 W** CABLE BASE R W



**203 99 56 ANO** CABLE BASE S ANO

**203 99 56 B** CABLE BASE S B

**203 99 56 W** CABLE BASE S W

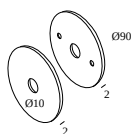
#### Ośłona



**204 00 62 ANO** COVERSET R 62 ANO

**204 00 62 B** COVERSET R 62 B

**204 00 62 W** COVERSET R 62 W



**204 00 90 ANO** COVERSET R 90 ANO

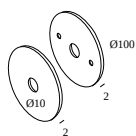
**204 00 90 B** COVERSET R 90 B

**204 00 90 W** COVERSET R 90 W

# DELTALIGHT

## SUPERNOVA FLAT 95 PRISMATIC 930 DIM5

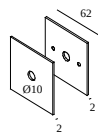
20637 9305 B



**204 00 100 ANO** COVERSET R 100 ANO

**204 00 100 B** COVERSET R 100 B

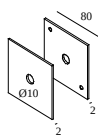
**204 00 100 W** COVERSET R 100 W



**204 62 62 ANO** COVERSET S 62 ANO

**204 62 62 B** COVERSET S 62 B

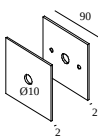
**204 62 62 W** COVERSET S 62 W



**204 80 80 ANO** COVERSET S 80 ANO

**204 80 80 B** COVERSET S 80 B

**204 80 80 W** COVERSET S 80 W



**204 90 90 ANO** COVERSET S 90 ANO

**204 90 90 B** COVERSET S 90 B

**204 90 90 W** COVERSET S 90 W

### Części do zwieszenia



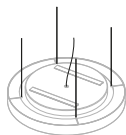
**274 97 10 B** CENTRAL ROD SUSPENSION SUPERNOVA FLAT 1m B

# DELTALIGHT

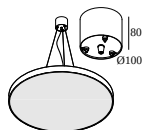
## SUPERNOVA FLAT 95 PRISMATIC 930 DIM5

20637 9305 B

**274 97 10 W** CENTRAL ROD SUSPENSION SUPERNOVA FLAT 1m W



**328 25 43 ED** SUSPENSION SET 25 DIM 3m



**328 26 23 B** CENTRAL SUSPENSION SUPERNOVA FLAT 3m B

**328 26 23 W** CENTRAL SUSPENSION SUPERNOVA FLAT 3m W

### Elementy połączenia elektrycznego



**15225 0360 B** CONNECTION ST B

Wymiar wycięcia (mm): 43

**15225 0360 W** CONNECTION ST W

Notes: