



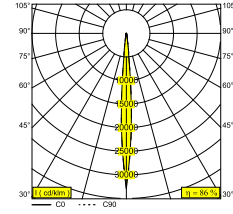
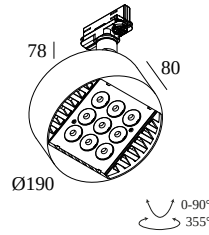
FRAGMA L SUPERSPOT 9308 ADM

23616 9310 B

ВАРИАНТЫ ЦВЕТА КОРПУСА

ЧЕРНЫЙ 23616 9310 B

БЕЛЫЙ 23616 9310 W



[Веб-страница продукта](#)



Общая информация	
ПРЕДНАЗНАЧЕН ДЛЯ УСТАНОВКИ	внутреннее
МОНТАЖ	рейка На рейке
ЗАЩИТА ОТ ПЫЛИ И ВЛАГИ	IP20
ВЕС (КГ)	1.9
РЕГУЛИРУЕМОСТЬ	0° to 90° swiveling, 355° rotatable
ИНФОРМАЦИЯ	9 x LENS SP-8° INCL.LED POWER SUPPLY 900mA-DC 3F MULTI ADAPTER

Электрические характеристики	
НОМИНАЛЬНОЕ НАПРЯЖЕНИЕ	220-240V / 50-60Hz
ЭЛЕКТРИЧЕСКАЯ КЛАССИФИКАЦИЯ	I
ВСТРОЕННЫЙ БЛОК ПИТАНЯ	YES
УПРАВЛЕНИЕ	не диммированный
КЛАСС ПОТРЕБЛЕНИЯ ЭНЕРГИИ	E
СЕРТИФИКАТЫ	CB, ENEC, RCM

Характеристики источника света	
LIGHTSOURCE NAME	LED
ТИП ИСТОЧНИКА СВЕТА	LED cluster 23,4W / CRI>90 (R9: 60) / 3000K / 2654lm
ТМ-30 ЗНАЧЕНИЯ	Rf: 92 / Rg: 99
SDCM	SDCM3
ГРУППА РИСКА	RG2
LM80	L80 > 150000
BEAMANGLE	8°
ХАРАКТЕРИСТИКИ ИСТОЧНИКА	2654lm // 23,4W // 113lm/W
ХАРАКТЕРИСТИКИ СВЕТИЛЬНИКА	2294lm // 26,9W // 85lm/W

Обязательные комплектующие	
TRACK 3F DIM	

Аксессуары	
FRAGMA 4X4 HONEYCOMB	

Полная инструкция по монтажу по ссылке : [23616_XXX0_HAND.pdf](#)

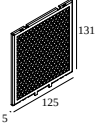
DELTALIGHT

FRAGMA L SUPERSPOT 9308 ADM

23616 9310 B

ВЫБЕРИТЕ КОМПЛЕКТУЮЩИЕ КОМПОНЕНТЫ

Светопреломляющие устройства



23613 0220 B FRAGMA L HONEYCOMB B



СОВМЕСТИМЫЕ ТРЕКИ

TRACK 3F DIM H

Варианты цвета корпуса

200 14 410 TRACK 3F DIM H 1m	1000 m	1.6 kg	<input checked="" type="radio"/> <input type="radio"/>
200 14 420 TRACK 3F DIM H 2m	2000 m	3.2 kg	<input checked="" type="radio"/> <input type="radio"/>
200 14 430 TRACK 3F DIM H 3m	3000 m	4.8 kg	<input checked="" type="radio"/> <input type="radio"/>

TRACK 3F DIM IN

Варианты цвета корпуса

200 13 410 TRACK 3F DIM IN 1m	1000 m	1.2 kg	<input checked="" type="radio"/> <input type="radio"/>
200 13 420 TRACK 3F DIM IN 2m	2000 m	2.4 kg	<input checked="" type="radio"/> <input type="radio"/>
200 13 430 TRACK 3F DIM IN 3m	3000 m	3.5 kg	<input checked="" type="radio"/> <input type="radio"/>

TRACK 3F DIM ON

Варианты цвета корпуса

200 12 410 TRACK 3F DIM ON 1m	1000 m	1.1 kg	<input type="radio"/> <input checked="" type="radio"/> <input type="radio"/>
200 12 420 TRACK 3F DIM ON 2m	2000 m	2.1 kg	<input type="radio"/> <input checked="" type="radio"/> <input type="radio"/>
200 12 430 TRACK 3F DIM ON 3m	3000 m	3.1 kg	<input type="radio"/> <input checked="" type="radio"/> <input type="radio"/>

Notes: