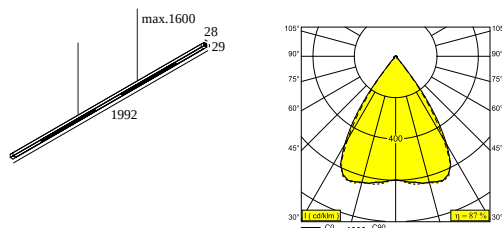




INFORM SQ P200-4 DOWN 94067

25515 9420 B-B

DOSTĘPNE W
CZARNY-CZARNY 25515 9420 B-B
BLACK-FLEMISH GOLD 25515 9420 B-FG
BIAŁY-CZARNY 25515 9420 W-B
BIAŁY-BIAŁY 25515 9420 W-W



 [Zobacz na stronie internetowej](#)



Ogólne informacje

LOKALIZACJA	wewnętrzne
MONTAŻ	Sufit Podwieszone
STOPIEŃ OCHRONY	IP20
WAGA (KG)	1.4
MOŻLIWOŚĆ REGULACJI	bez regulacji
INFORMACJA	48 x REFLECTOR FL-67° EXCL.LED POWER SUPPLY 400/600mA-DC INCL.2 x CABLE SUSPENSION SINGLE AUTO. 1,6m POWER VIA CABLE SUSPENSION

Informacje elektryczne

KLASA	III
TYP ŚCIEMNIACZA	w zależności od rodzaju zewnętrznego źródła zasilania
KLASA ENERGETYCZNA	E
CERTYFIKATY	CB, ENEC, EPD

Informacje o źródle światła

LIGHTSOURCE NAME	LED
ŹRÓDŁO ŚWIATŁA	2 x (LED cluster 7-11,2W / CRI>90 (R9: 50) / 4000K / 1114-1610lm)
TM-30 VALUES	Rf: 90 / Rg: 101
SDCM	SDCM3
GRUPA RYZYKA	RG1
LM80	L80 > 60000
BEAMANGLE	67°
TECHNOLOGIA LED (ŹRÓDŁO ŚWIATŁA)	3220lm // 22,4W // 144lm/W
TECHNOLOGIA LED (OPRAWA)	2811lm // 25,8W // 109lm/W

Wymagania

INFORM SQ POWERBOX 50W (DIM5)
 INFORM POWER SUPPLY 25W + SUSPENSION+CONNECTION ST

Aby uzyskać szczegółowe instrukcje instalacji, zapoznaj się z instrukcją : [25515_XXX0_HAND.pdf](#)

DELTALIGHT

INFORM SQ P200-4 DOWN 94067

25515 9420 B-B

ZAKOŃCZ SWOJĄ SPECYFIKACJĘ

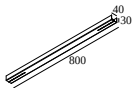
Power box

oprav



oprav wskazuje, ile urządzeń można podłączyć (min -> max) do zasilacza. Wartości przed i po '!' odpowiadają odpowiednio minimalnemu i maksymalnemu prądowi sterującemu. Wartości w nawiasach dotyczą 110V.

Prąd min. | Prąd max.



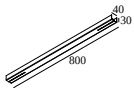
25510 0010 B INFORM SQ POWERBOX 50W B

1

Typ ściemniania: nie ściemnialny

25510 0010 W INFORM SQ POWERBOX 50W W

1



25510 0015 B INFORM SQ POWERBOX 50W DIM5 B

1

Typ ściemniania: ściemnialny poprzez DALI

25510 0015 W INFORM SQ POWERBOX 50W DIM5 W

1

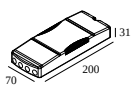
Zasilacz LED

oprav



oprav wskazuje, ile urządzeń można podłączyć (min -> max) do zasilacza. Wartości przed i po '!' odpowiadają odpowiednio minimalnemu i maksymalnemu prądowi sterującemu. Wartości w nawiasach dotyczą 110V.

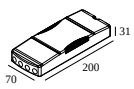
Prąd min. | Prąd max.



25510 0395 INFORM POWER SUPPLY 25W DIM5

1

Typ ściemniania: ściemnialny poprzez DALI



25510 0440 INFORM POWER SUPPLY 25W

1

Typ ściemniania: nie ściemnialny

Elementy połączenia elektrycznego

oprav



oprav wskazuje, ile urządzeń można podłączyć (min -> max) do zasilacza. Wartości przed i po '!' odpowiadają odpowiednio minimalnemu i maksymalnemu prądowi sterującemu. Wartości w nawiasach dotyczą 110V.

Prąd min. | Prąd max.

DELTALIGHT

INFORM SQ P200-4 DOWN 94067

25515 9420 B-B



15225 0350 B SUSPENSION + CONNECTION ST B

2 needed

Wymiar wycięcia (mm): 27

15225 0350 W SUSPENSION + CONNECTION ST W

2 needed

Notes: