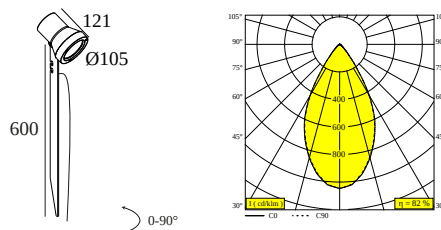




## KIX II PIN 24V 92755

13531 9230 N

DOSTĘPNE W  
**ALU SZARY** 13531 9230 A  
**ANTRACYT** 13531 9230 N  
**SOSNOWA ZIELEN** 13531 9230 PGR



[Zobacz na stronie internetowej](#)



Ogólne informacje	
<b>LOKALIZACJA</b>	zewnętrzne
<b>MONTAŻ</b>	Podłoga Montowane na powierzchni
<b>STOPIEŃ OCHRONY</b>	IP65
<b>OCHRONA PRZED UDERZENIEM MECHANICZNYM</b>	IK03
<b>WAGA (KG)</b>	1.2
<b>MOŻLIWOŚĆ REGULACJI</b>	180° obrotowe, 360° obrotowy
<b>INFORMACJA</b>	REFLECTOR WFL-55° INCL.1 x CABLE H05 RN-F 2 x 1mm <sup>2</sup> 2m EXCL.LED POWER SUPPLY 24V-DC (non-dimmable or dimmable with PWM output)
Informacje elektryczne	
<b>ELEKTRYCZNY</b>	24V-DC
<b>KLASA</b>	III
<b>TYP ŚCIEMNIACZA</b>	nie ściemnialny
<b>KLASA ENERGETYCZNA</b>	E
<b>CERTYFIKATY</b>	CB, ENEC
Informacje o źródle światła	
<b>LIGHTSOURCE NAME</b>	LED
<b>ŹRÓDŁO ŚWIATŁA</b>	LED array 5,8W / CRI>90 (R9: 60) / 2700K / 753lm
<b>TM-30 VALUES</b>	rf: 89 / Rg: 100
<b>SDCM</b>	SDCM1
<b>GRUPA RYZYKA</b>	RG1
<b>LM80</b>	L90B10 > 50000
<b>BEAMANGLE</b>	55°
<b>TECHNOLOGIA LED (ŹRÓDŁO ŚWIATŁA)</b>	753lm // 5,8W // 129lm/W
<b>TECHNOLOGIA LED (OPRAWA)</b>	618lm // 6,7W // 93lm/W

### Wymagania

LED POWER SUPPLY 24V-DC

### Opcje

CBOX  
 IP68 CONNECTION KIT  
 IP68 CONNECTOR 3P

### Akcesoria

KAP KIX  
 HONEYCOMB KIX

# DELTALIGHT

## KIX II PIN 24V 92755

13531 9230 N

Aby uzyskać szczegółowe instrukcje instalacji, zapoznaj się z instrukcją : [13531\\_XXX0\\_HAND.pdf](#)

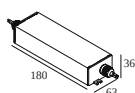
### ZAKOŃCZ SWOJĄ SPECYFIKACJĘ

#### Zasilacz LED

#### # opraw

 # opraw wskazuje, ile urządzeń można podłączyć (min -> max) do zasilacza. Wartości przed i po 'I' odpowiadają odpowiednio minimalnemu i maksymalnemu prądowi sterującemu. Wartości w nawiasach dotyczą 110V.

Prąd min. | Prąd max.

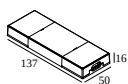


**300 89 24 150** LED POWER SUPPLY 24V-DC / 150W

21

Typ ściemniania: nie ściemniany

Wymiar wycięcia (mm): 75

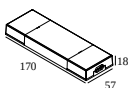


**21012 0160** LED POWER SUPPLY 24V-DC / 24W

3

Typ ściemniania: nie ściemniany

Wymiar wycięcia (mm): 55

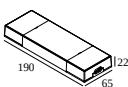


**21012 0171** LED POWER SUPPLY 24V-DC / 60W DIM1

8

Typ ściemniania: ściemniany poprzez 1-10V

Wymiar wycięcia (mm): 61

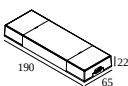


**21012 0181** LED POWER SUPPLY 24V-DC / 90W DIM1

12

Typ ściemniania: ściemniany poprzez 1-10V

Wymiar wycięcia (mm): 70



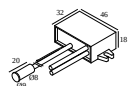
**21012 0191** LED POWER SUPPLY 24V-DC / 120W DIM1

17

Typ ściemniania: ściemniany poprzez 1-10V

Wymiar wycięcia (mm): 70

#### Różny sprzęt sterujący



**21032 0320** AMBIENT LIGHT SENSOR AND 24V DIMMER (PWM)

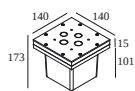
# DELTALIGHT

## KIX II PIN 24V 92755

13531 9230 N

### Wodoodporne elementy połączeń

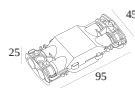
---



**216 12 00** CBOX

Wymiar wycięcia (mm): 142 x 142

---



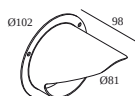
**216 12 01** IP68 CONNECTION KIT



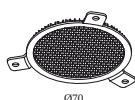
**216 12 02** IP68 CONNECTOR 3P

### Urządzenia do regulacji światła

---



**232 10 00 N** KAP KIX N



**232 10 03 N** HONEYCOMB KIX N

Notes: