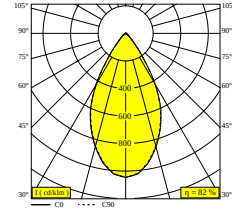
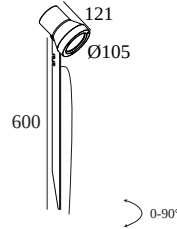




KIX II PIN 24V 92755

13531 9230 N

DISPONIBLE EN
ALU GRIS 13531 9230 A
ANTRACITA 13531 9230 N
PINO VERDE 13531 9230 PGR



[Ver en el sitio web](#)



Información general

UBICACIÓN	exterior
INSTALACIÓN	Suelo Al superficie
PROTECCIÓN DE INGRESO	IP65
PROTECCIÓN CONTRA EL IMPACTO MECÁNICO	IK03
PESO (KG)	1.2
CAPACIDAD DE AJUSTE	180° giratorio, 360° orientable
INFORMACIÓN	REFLECTOR WFL-55° INCL.1 x CABLE H05 RN-F 2 x 1mm ² 2m EXCL.LED POWER SUPPLY 24V-DC (non-dimmable or dimmable with PWM output)

Información eléctrica

ELÉCTRICO	24V-DC
CLASE	III
TIPO DE ATENUACIÓN	no dimerizable
CLASIFICACIÓN ENERGÉTICA	E
CERTIFICADOS	CB, ENEC

Información de la fuente de luz

LIGHTSOURCE NAME	LED
FUENTE DE LUZ	LED array 5,8W / CRI>90 (R9: 60) / 2700K / 753lm
TM-30-15 VALUES	rf: 89 / Rg: 100
SDCM	SDCM1
GRUPO DE RIESGO	RG1
LM80	L90B10 > 50000
BEAMANGLE	55°
INFORMACIÓN TÉCNICA LED (FUENTE DE LUZ)	753lm // 5,8W // 129lm/W
INFORMACIÓN TÉCNICA LED (LUMINARIA)	618lm // 6,7W // 93lm/W

Requisitos

LED POWER SUPPLY 24V-DC

Opción

CBOX
 IP68 CONNECTION KIT
 IP68 CONNECTOR 3P

Accesorios

KAP KIX
 HONEYCOMB KIX

DELTALIGHT

KIX II PIN 24V 92755


13531 9230 N

Para obtener instrucciones de instalación detalladas, consulte el manual : [13531_XXX0_HAND.pdf](#)

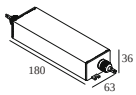
TERMINE SU ESPECIFICACIÓN

Fuente de Alimentación LED

de luminarias

 # de luminarias indica cuántos dispositivos se pueden conectar (min -> max) a la fuente de alimentación. Los valores antes y después del '|' corresponden respectivamente a la corriente de accionamiento mínima y máxima. Los valores entre paréntesis son aplicables a 110V.

Corriente mín. | Corriente máx.

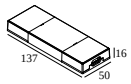


300 89 24 150 LED POWER SUPPLY 24V-DC / 150W

21

Tipo de regulación: no dimerizable

Dimensión de corte (mm): 75

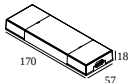


21012 0160 LED POWER SUPPLY 24V-DC / 24W

3

Tipo de regulación: no dimerizable

Dimensión de corte (mm): 55

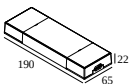


21012 0171 LED POWER SUPPLY 24V-DC / 60W DIM1

8

Tipo de regulación: 1 a 10V

Dimensión de corte (mm): 61

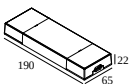


21012 0181 LED POWER SUPPLY 24V-DC / 90W DIM1

12

Tipo de regulación: 1 a 10V

Dimensión de corte (mm): 70



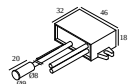
21012 0191 LED POWER SUPPLY 24V-DC / 120W DIM1

17

Tipo de regulación: 1 a 10V

Dimensión de corte (mm): 70

Equipos de control diversos



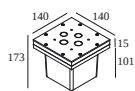
21032 0320 AMBIENT LIGHT SENSOR AND 24V DIMMER (PWM)

DELTALIGHT

KIX II PIN 24V 92755

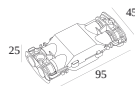
13531 9230 N

Partes para conexión a prueba de agua



216 12 00 CBOX

Dimensión de corte (mm): 142 x 142

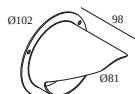


216 12 01 IP68 CONNECTION KIT

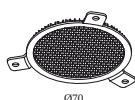


216 12 02 IP68 CONNECTOR 3P

Dispositivos de modificación de Luz



232 10 00 N KAP KIX N



232 10 03 N HONEYCOMB KIX N

Notes: