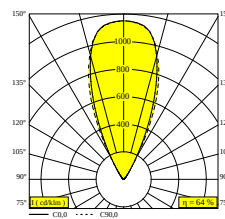
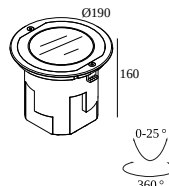


LOGIC 190 R OK 93047

30216 9330 INOX

DOSTĘPNE W
INOX 30216 9330 INOX



Zobacz na stronie internetowej



Ogólne informacje	
LOKALIZACJA	zewnętrzne
MONTAŻ	Podłoga Wbudowane
KSZTAŁT/WIELKOŚĆ WYCIĘCIA	okrągłe - BOX
GŁĘBOKOŚĆ WPUSZCZENIA (MM)	190
STOPIEŃ OCHRONY	IP67
OCHRONA PRZED UDERZENIEM MECHANICZNYM	IK10
WAGA (KG)	2
MOŻLIWOŚĆ REGULACJI	0° to 25° obrotowe
INFORMACJA	9 x LENS SP-14° INCL.LED POWER SUPPLY 500mA-DC INCL.BEAM LENS 47° INCL.1 x CABLE H05 RN-F 3 x 0.75mm ² 0,5m INCL.IP68 CONNECTOR 3P ESG 10mm max.500kg
Informacje elektryczne	
ELEKTRYCZNY	220-240V / 50-60Hz
KLASA	I
W ZESTAWIE ZASILACZ	YES
TYP ŚCIEMNIACZA	nie ściemnialny
KLASA ENERGETYCZNA	E
CERTYFIKATY	CB, ENEC, EPD, RCM
Informacje o źródle światła	
LIGHTSOURCE NAME	LED
ŹRÓDŁO ŚWIATŁA	LED cluster 12,6W / CRI>90 (R9: 60) / 3000K / 1604lm
TM-30 VALUES	Rf: 92 / Rg: 99
SDCM	SDCM3
GRUPA RYZYKA	RG2
LM80	L80 > 150000
BEAMANGLE	47°
TECHNOLOGIA LED (ŹRÓDŁO ŚWIATŁA)	1604lm // 12,6W // 126lm/W
TECHNOLOGIA LED (OPRAWA)	1022lm // 14,5W // 71lm/W

Wymagania

LOGIC 190 R BOX

Opcje

LOGIC 190 ANTI VANDAL SCREWS 2 PCS

DELTALIGHT

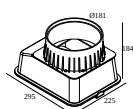
LOGIC 190 R OK 93047

30216 9330 INOX

Aby uzyskać szczegółowe instrukcje instalacji, zapoznaj się z instrukcją : [30216_XXX0_HAND.pdf](#)

ZAKOŃCZ SWOJĄ SPECYFIKACJĘ

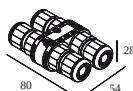
Puszka do montażu w ziemi



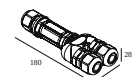
30210 0010 LOGIC 190 R BOX

Wymiar wycięcia (mm): 300 x 230

Wodoodporne elementy połączeń

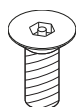


431 99 02 IP68 JUNCTION BOX 4P



21034 0150 IP68 Y-CONNECTOR 5P

Inne



30210 0020 LOGIC 190 ANTI VANDAL SCREWS 2 PCS

Notes: