



OCTAV 39 CLIP 93020

29016 9320 GC-B

DISPONIBLE EN

NOIR-NOIR 29016 9320 B-B

FLEMISH BRONZE-NOIR 29016 9320 FBR-B

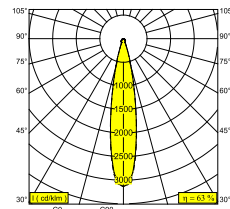
FLEMISH GOLD-NOIR 29016 9320 FG-B

COULEUR OR-NOIR 29016 9320 GC-B

BLANC-BLANC 29016 9320 W-W



0-85°/355°



Voir sur le site Web



Informations générales

EMPLACEMENT	interieur
INSTALLATION	Plafond Semi-encastré
FORME / TAILLE DE DÉCOUPE (MM)	circulaire - 43
PROFONDEUR D'ENCASTREMENT (MM)	40
INDICE DE PROTECTION	IP20
POIDS (KG)	0.3
ORIENTATION	0° à 85° inclinable, 355° rotatif
INFORMATIONS	REFLECTOR FL-20° EXCL.LED POWER SUPPLY 350-500mA-DC

Informations électriques

CLASSE	III
TYPE DIM	selon le type d'alimentation externe
CLASSE D'ÉNERGIE	E
CERTIFICATS	CB, ENEC

Info Source lumineuse

LIGHTSOURCE NAME	LED
SOURCE DE LUMIÈRE	LED array 5,8-8,6W / CRI>90 (R9: 52) / 3000K / 787-1089lm
VALEURS TM-30	rf: 90 / Rg: 99
SDCM	SDCM1
GROUPE DE RISQUE	RG1
LM80	L90B10 > 50000
BEAMANGLE	20°
TECHNIQUES LED (SOURCE LUMINEUSE)	1089lm // 8,6W // 127lm/W
TECHNIQUES LED (LUMINAIRE)	683lm // 9,9W // 69lm/W

Références obligatoires

SPY 39 L TUBE

LED POWER SUPPLY 350 / 500mA-DC DIM

Pour des instructions d'installation détaillées, veuillez consulter le manuel : [29016_XXX0_HAND.pdf](#)

DELTALIGHT

OCTAV 39 CLIP 93020

29016 9320 GC-B

COMPATIBILITÉ DU PLAFOND

Ceiling Type	Mounting Kit
 System ceiling	-
 Plasterboard	-
 Wood	-
 Concrete	-
 Hollow-core slab	-
 Stretched ceiling	-

TERMINEZ VOTRE SPÉCIFICATION

les alimentations led

de luminaires



de luminaires indique combien d'appareils peuvent être raccordés (min -> max) à l'alimentation. Les valeurs avant et après le 'I' correspondent respectivement au courant de pilotage minimal et maximal. Les valeurs entre parenthèses s'appliquent au 110V.

Courant min. | Courant max.



300 48 350 ED1 LED POWER CONVERTER 48V-DC to 350 mA-DC / 15W DIM1

2

Type de gradation: 1 à 10 V

Dimension de découpe (mm): 30



300 48 350 ED5 LED POWER CONVERTER 48V-DC to 350 mA-DC / 15W DIM5

2

Type de gradation: DALI

Dimension de découpe (mm): 45



300 48 350 MDL LED POWER CONVERTER 48V-DC to 350 mA-DC / 15W MDL

2

Type de gradation: non dimmable

Dimension de découpe (mm): 30



300 48 350 WDL LED POWER CONVERTER 48V-DC to 350 mA-DC / 15W WDL

2

Type de gradation: WDL = dimmable sans fil

Dimension de découpe (mm): 45

DELTALIGHT

OCTAV 39 CLIP 93020

29016 9320 GC-B



300 48 500 ED1 LED POWER CONVERTER 48V-DC to 500 mA-DC / 22W DIM1

2

Type de gradation: 1 à 10 V

Dimension de découpe (mm): 30



300 48 500 ED5 LED POWER CONVERTER 48V-DC to 500 mA-DC / 22W DIM5

2

Type de gradation: DALI

Dimension de découpe (mm): 45



300 48 500 MDL LED POWER CONVERTER 48V-DC to 500 mA-DC / 22W MDL

2

Type de gradation: non dimmable

Dimension de découpe (mm): 30



300 48 500 WDL LED POWER CONVERTER 48V-DC to 500 mA-DC / 22W WDL

2

Type de gradation: WDL = dimmable sans fil

Dimension de découpe (mm): 45



300 90 61 LED POWER SUPPLY MULTI-POWER DIM6

2 | 2

Type de gradation: fin de phase ou bouton poussoir

Dimension de découpe (mm): 56



300 90 63 LED POWER SUPPLY MULTI-POWER DIM9

4(4) | 4(4)

Type de gradation: 1 à 10 V ou DALI ou bouton poussoir

Dimension de découpe (mm): 82



300 90 64 LED POWER SUPPLY MULTI-POWER DIM7

2(2) | 2(1)

Type de gradation: 1 à 10 V ou bouton poussoir

Dimension de découpe (mm): 72



300 90 67 LED POWER CONVERTER 24V-DC TO MULTI CURRENT 48W DIM9

2 | -

Type de gradation: 1 à 10 V ou DALI ou bouton poussoir



300 90 68 LED POWER SUPPLY MULTI-POWER DIM5

2(2) | 2(1)

Type de gradation: DALI

Dimension de découpe (mm): 72



300 90 69 LED POWER SUPPLY MULTI-POWER HV DIM9

2->6(6) | 6(4)

Type de gradation: 1 à 10 V ou DALI ou bouton poussoir

Dimension de découpe (mm): 84

DELTALIGHT

OCTAV 39 CLIP 93020

29016 9320 GC-B



300 90 124 LED POWER SUPPLY MULTI-POWER DIM7

3(2) | 2(1)



Type de gradation: 1 à 10 V ou bouton poussoir

Dimension de découpe (mm): 55



300 90 125 LED POWER SUPPLY MULTI-POWER MINI DIM5

2(2) | 2(1)



Type de gradation: DALI

Dimension de découpe (mm): 55



300 90 135 LED POWER SUPPLY MULTI-POWER HV

3->4 | 2->4



Type de gradation: non dimmable

Dimension de découpe (mm): 90



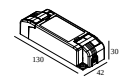
21012 0010 LED POWER SUPPLY MULTI POWER

2 | 2



Type de gradation: non dimmable

Dimension de découpe (mm): 50



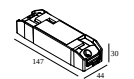
21012 0021 LED POWER SUPPLY MULTI POWER DIM1

3 | 3



Type de gradation: 1 à 10 V

Dimension de découpe (mm): 54



21012 0035 LED POWER SUPPLY MULTI POWER DIM5

3 | 3



Type de gradation: DALI

Dimension de découpe (mm): 54



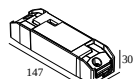
21012 004W LED POWER SUPPLY MULTI-POWER WDL

4(4) | 3(3)



Type de gradation: WDL = dimmable sans fil

Dimension de découpe (mm): 84



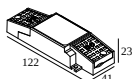
21012 005W LED POWER SUPPLY MULTI-POWER COMPACT WDL

3 | 3



Type de gradation: WDL = dimmable sans fil

Dimension de découpe (mm): 54



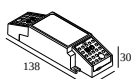
21012 0268 LED POWER SUPPLY MULTI POWER 200-350 / 15W DIM8

2->2 | 0



Type de gradation: fin de phase

Dimension de découpe (mm): 50



21012 0278 LED POWER SUPPLY MULTI POWER 500-700 / 20W DIM8

1



Type de gradation: fin de phase

Dimension de découpe (mm): 55

DELTALIGHT

OCTAV 39 CLIP 93020

29016 9320 GC-B



21012 0288 LED POWER SUPPLY MULTI POWER 500-700 / 36W DIM8

2->3

Type de gradation: fin de phase

Dimension de découpe (mm): 55



21012 0298 LED POWER SUPPLY MULTI POWER 250-900 / 20W DIM8

2 | 2

Type de gradation: fin de phase

Dimension de découpe (mm): 48



21012 0308 LED POWER SUPPLY 350mA / 7,35W DIM8

1

Type de gradation: fin de phase

Dimension de découpe (mm): 40



21012 0318 LED POWER SUPPLY 500mA / 10W DIM8

1

Type de gradation: fin de phase

Dimension de découpe (mm): 40



21012 0480 LED POWER SUPPLY 350mA-DC / 17W IP68

2(2)

Type de gradation: non dimmable

Dimension de découpe (mm): 60



21012 0500 LED POWER SUPPLY 500mA-DC / 24W IP68

2(1)

Type de gradation: non dimmable

Dimension de découpe (mm): 60

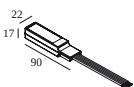


21032 0295 LED POWER CONVERTER 48V-DC to 350 mA-DC / 15W DIM5

2

Type de gradation: DALI

Dimension de découpe (mm): 30



21032 0305 LED POWER CONVERTER 48V-DC to 500 mA-DC / 22W DIM5

2

Type de gradation: DALI

Dimension de découpe (mm): 30

Terminez votre produit



24144 0020 B SPY 39 L TUBE B

DELTALIGHT

OCTAV 39 CLIP 93020

29016 9320 GC-B

<u>24144 0020 FBR</u> SPY 39 L TUBE FBR	<input type="checkbox"/>
<u>24144 0020 FG</u> SPY 39 L TUBE FG	<input type="checkbox"/>
<u>24144 0020 GC</u> SPY 39 L TUBE GC	<input type="checkbox"/>
<u>24144 0020 W</u> SPY 39 L TUBE W	<input type="checkbox"/>

Notes: