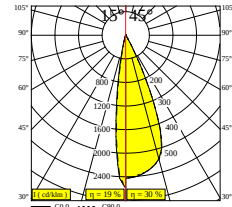
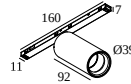


## SL19 - SPY 39 FOCUS 930 DIM5

27037 9305 FG

ERHÄLTICH IN  
**SCHWARZ** 27037 9305 B  
**FLEMISH BRONZE** 27037 9305 FBR  
**FLEMISH GOLD** 27037 9305 FG  
**GOLDFARBEN** 27037 9305 GC  
**WEISS** 27037 9305 W



Auf der Website anzeigen



### Allgemeine Information

<b>ANWENDUNGSBEREICH</b>	innenbereich
<b>INSTALLATION</b>	Niederspannungssysteme Niederspannungssysteme montiert
<b>SCHUTZ GEGEN EINDRINGEN</b>	IP20
<b>GEWICHT (KG)</b>	0.3
<b>VERSTELLBARKEIT</b>	0° to 85° schwenkbar, 355° drehbar
<b>INFORMATION</b>	ADJUSTABLE BEAM 15°-45°

### Elektrische Informationen

<b>ELEKTRISCH</b>	48V-DC
<b>KLASSE</b>	III
<b>ART DER DIMMUNG</b>	DALI
<b>ENERGIEKLASSE</b>	E
<b>ZERTIFIKATE</b>	CB, ENEC

### Lichtquelle Info

<b>LIGHTSOURCE NAME</b>	LED
<b>LICHTQUELLE</b>	LED array 8,6W / CRI>90 (R9: 52) / 3000K / 1018lm
<b>TM-30</b>	rf: 90 / Rg: 99
<b>SDCM</b>	SDCM1
<b>RISIKOGRUPPE</b>	RG1
<b>LM80</b>	L90B10 > 50000
<b>BEAMANGLE</b>	15°-45°
<b>LED -TECHNIK (LICHTQUELLE)</b>	1018lm // 8,6W // 118lm/W
<b>LED -TECHNIK (LEUCHTE)</b>	303lm // 9,9W // 31lm/W

### Erforderliches Zubehör

LED POWER SUPPLY 48V-DC

Detaillierte Installationsanweisungen finden Sie in der Montageanleitung : [27037\\_XXX5\\_HAND.pdf](#)

# DELTALIGHT

## SL19 - SPY 39 FOCUS 930 DIM5

27037 9305 FG

### SPEZIFIKATION FERTIGSTELLEN

#### LED Betriebsgeräte

#### # Leuchten



# Leuchten gibt an, wie viele Geräte an das Netzteil angeschlossen werden können (min -> max). Die Werte vor und nach dem '|' entsprechen jeweils dem minimalen und maximalen Ansteuerstrom. Werte in Klammern gelten für 110V.

Min. Strom | Max. Strom



**300 89 48 100** LED POWER SUPPLY 48V-DC / 100W DIN

10

Dimmtyp: nicht dimmbar



**300 89 48 240** LED POWER SUPPLY 48V-DC / 240W DIN

24

Dimmtyp: nicht dimmbar



**21012 0230** LED POWER SUPPLY 48V-DC / 100W

10

Dimmtyp: nicht dimmbar

Ausschnittmaß (mm): 40



**21012 0240** LED POWER SUPPLY 48V-DC / 200W

20

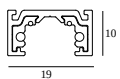
Dimmtyp: nicht dimmbar

Ausschnittmaß (mm): 40

### KOMPATIBLE KOMPOSITIONEN

#### SHIFTLINE 19 profile

#### Erhältliche Farben



**27011 0060** SL19 - PROFILE 3m



Notes: