



## OCTAV 39 CLIP 93020

29016 9320 FG-B

ВАРИАНТЫ ЦВЕТА КОРПУСА

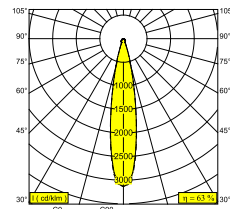
**ЧЕРНЫЙ-ЧЕРНЫЙ** 29016 9320 B-B

**ФЛАМАНДСКАЯ БРОНЗА-ЧЕРНЫЙ** 29016 9320 FBR-B

**ФЛАМАНДСКОЕ ЗОЛОТО-ЧЕРНЫЙ** 29016 9320 FG-B

**ЗОЛОТО ЦВЕТНОЕ-ЧЕРНЫЙ** 29016 9320 GC-B

**БЕЛЫЙ-БЕЛЫЙ** 29016 9320 W-W



Веб страница продукта



### Общая информация

<b>ПРЕДНАЗНАЧЕН ДЛЯ УСТАНОВКИ</b>	внутреннее
<b>МОНТАЖ</b>	ПОТОЛОК Полувстраиваемый
<b>РАЗМЕР/ФОРМА МОНТАЖНОГО ОТВЕРСТИЯ(ММ)</b>	круглый - 43
<b>ГЛУБИНА ВСТРАИВАНИЯ</b>	40
<b>ЗАЩИТА ОТ ПЫЛИ И ВЛАГИ</b>	IP20
<b>ВЕС (КГ)</b>	0.3
<b>РЕГУЛИРУЕМОСТЬ</b>	0° to 85° swiveling, 355° rotatable
<b>ИНФОРМАЦИЯ</b>	REFLECTOR FL-20° EXCL.LED POWER SUPPLY 350-500mA-DC

### Электрические характеристики

<b>ЭЛЕКТРИЧЕСКАЯ КЛАССИФИКАЦИЯ</b>	III
<b>УПРАВЛЕНИЕ</b>	Согласно внешнего блока питания
<b>КЛАСС ПОТРЕБЛЕНИЯ ЭНЕРГИИ</b>	E
<b>СЕРТИФИКАТЫ</b>	CB, ENEC

### Характеристики источника света

<b>LIGHTSOURCE NAME</b>	LED
<b>ТИП ИСТОЧНИКА СВЕТА</b>	LED array 5,8-8,6W / CRI>90 (R9: 52) / 3000K / 787-1089lm
<b>TM-30 ЗНАЧЕНИЯ</b>	rf: 90 / Rg: 99
<b>SDCM</b>	SDCM1
<b>ГРУППА РИСКА</b>	RG1
<b>LM80</b>	L90B10 > 50000
<b>BEAMANGLE</b>	20°
<b>ХАРАКТЕРИСТИКИ ИСТОЧНИКА</b>	1089lm // 8,6W // 127lm/W
<b>ХАРАКТЕРИСТИКИ СВЕТИЛЬНИКА</b>	683lm // 9,9W // 69lm/W

### Обязательные комплектующие

SPY 39 L TUBE

LED POWER SUPPLY 350 / 500mA-DC DIM


Полная инструкция по монтажу по ссылке : [29016\\_XXX0\\_HAND.pdf](#)

# DELTALIGHT

## OCTAV 39 CLIP 93020

29016 9320 FG-B

### ТИП ПОТОЛОЧНОГО МАТЕРИАЛА

Ceiling Type	Mounting Kit
 System ceiling	-
 Plasterboard	-
 Wood	-
 Concrete	-
 Hollow-core slab	-
 Stretched ceiling	-

### ВЫБЕРИТЕ КОМПЛЕКТУЮЩИЕ КОМПОНЕНТЫ

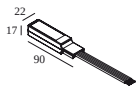
#### Светодиодные источники питания

#### # светильников

Мин. ток | Макс. ток



# светильников указывает, сколько устройств можно подключить (min -> max) к блоку питания. Значения до и после '|' соответствуют минимальному и максимальному рабочему току соответственно. Значения в скобках применимы к 110V.

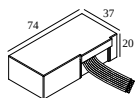


**300 48 350 ED1** LED POWER CONVERTER 48V-DC to 350 mA-DC / 15W DIM1

2

Тип диммирования: диммированный по протоколу 1-10V

Размер монтажного отверстия (мм): 30

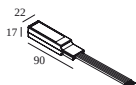


**300 48 350 ED5** LED POWER CONVERTER 48V-DC to 350 mA-DC / 15W DIM5

2

Тип диммирования: диммированный по протоколу DALI

Размер монтажного отверстия (мм): 45

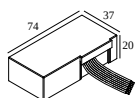


**300 48 350 MDL** LED POWER CONVERTER 48V-DC to 350 mA-DC / 15W MDL

2

Тип диммирования: не диммированный

Размер монтажного отверстия (мм): 30



**300 48 350 WDL** LED POWER CONVERTER 48V-DC to 350 mA-DC / 15W WDL

2

Тип диммирования: WDL = Беспроводной диммируемый

Размер монтажного отверстия (мм): 45

# DELTALIGHT

## OCTAV 39 CLIP 93020

29016 9320 FG-B



**300 48 500 ED1** LED POWER CONVERTER 48V-DC to 500 mA-DC / 22W DIM1

2

Тип диммирования: диммированный по протоколу 1-10V

Размер монтажного отверстия (мм): 30



**300 48 500 ED5** LED POWER CONVERTER 48V-DC to 500 mA-DC / 22W DIM5

2

Тип диммирования: диммированный по протоколу DALI

Размер монтажного отверстия (мм): 45



**300 48 500 MDL** LED POWER CONVERTER 48V-DC to 500 mA-DC / 22W MDL

2

Тип диммирования: не диммированный

Размер монтажного отверстия (мм): 30



**300 48 500 WDL** LED POWER CONVERTER 48V-DC to 500 mA-DC / 22W WDL

2

Тип диммирования: WDL = Беспроводной диммируемый

Размер монтажного отверстия (мм): 45



**300 90 61** LED POWER SUPPLY MULTI-POWER DIM6

2 | 2

Тип диммирования: диммированный по отсечке фазы или Touch DIM

Размер монтажного отверстия (мм): 56

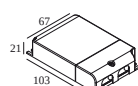


**300 90 63** LED POWER SUPPLY MULTI-POWER DIM9

4(4) | 4(4)

Тип диммирования: диммированный по протоколу 1-10V, DALI или Touch DIM

Размер монтажного отверстия (мм): 82



**300 90 64** LED POWER SUPPLY MULTI-POWER DIM7

2(2) | 2(1)

Тип диммирования: диммированный по протоколу 1-10V или Touch DIM

Размер монтажного отверстия (мм): 72



**300 90 67** LED POWER CONVERTER 24V-DC TO MULTI CURRENT 48W DIM9

2 | -

Тип диммирования: диммированный по протоколу 1-10V, DALI или Touch DIM



**300 90 68** LED POWER SUPPLY MULTI-POWER DIM5

2(2) | 2(1)

Тип диммирования: диммированный по протоколу DALI

Размер монтажного отверстия (мм): 72



**300 90 69** LED POWER SUPPLY MULTI-POWER HV DIM9

2->6(6) | 6(4)

Тип диммирования: диммированный по протоколу 1-10V, DALI или Touch DIM

Размер монтажного отверстия (мм): 84

# DELTALIGHT

## OCTAV 39 CLIP 93020

29016 9320 FG-B



**300 90 124** LED POWER SUPPLY MULTI-POWER DIM7

3(2) | 2(1)



Тип диммирования: диммированный по протоколу 1-10V или Touch DIM

Размер монтажного отверстия (mm): 55



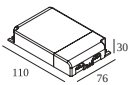
**300 90 125** LED POWER SUPPLY MULTI-POWER MINI DIM5

2(2) | 2(1)



Тип диммирования: диммированный по протоколу DALI

Размер монтажного отверстия (mm): 55



**300 90 135** LED POWER SUPPLY MULTI-POWER HV

3->4 | 2->4



Тип диммирования: не диммированный

Размер монтажного отверстия (mm): 90



**21012 0010** LED POWER SUPPLY MULTI POWER

2 | 2



Тип диммирования: не диммированный

Размер монтажного отверстия (mm): 50



**21012 0021** LED POWER SUPPLY MULTI POWER DIM1

3 | 3



Тип диммирования: диммированный по протоколу 1-10V

Размер монтажного отверстия (mm): 54



**21012 0035** LED POWER SUPPLY MULTI POWER DIM5

3 | 3



Тип диммирования: диммированный по протоколу DALI

Размер монтажного отверстия (mm): 54



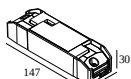
**21012 004W** LED POWER SUPPLY MULTI-POWER WDL

4(4) | 3(3)



Тип диммирования: WDL = Беспроводной диммируемый

Размер монтажного отверстия (mm): 84



**21012 005W** LED POWER SUPPLY MULTI-POWER COMPACT WDL

3 | 3



Тип диммирования: WDL = Беспроводной диммируемый

Размер монтажного отверстия (mm): 54



**21012 0268** LED POWER SUPPLY MULTI POWER 200-350 / 15W DIM8

2->2 | 0



Тип диммирования: диммированный по отсечке фазы

Размер монтажного отверстия (mm): 50



**21012 0278** LED POWER SUPPLY MULTI POWER 500-700 / 20W DIM8

1



Тип диммирования: диммированный по отсечке фазы

Размер монтажного отверстия (mm): 55

# DELTALIGHT

## OCTAV 39 CLIP 93020

29016 9320 FG-B



**21012 0288** LED POWER SUPPLY MULTI POWER 500-700 / 36W DIM8

2->3

Тип диммирования: диммированный по отсечке фазы

Размер монтажного отверстия (mm): 55



**21012 0298** LED POWER SUPPLY MULTI POWER 250-900 / 20W DIM8

2 | 2

Тип диммирования: диммированный по отсечке фазы

Размер монтажного отверстия (mm): 48



**21012 0308** LED POWER SUPPLY 350mA / 7,35W DIM8

1

Тип диммирования: диммированный по отсечке фазы

Размер монтажного отверстия (mm): 40



**21012 0318** LED POWER SUPPLY 500mA / 10W DIM8

1

Тип диммирования: диммированный по отсечке фазы

Размер монтажного отверстия (mm): 40



**21012 0480** LED POWER SUPPLY 350mA-DC / 17W IP68

2(2)

Тип диммирования: не диммированный

Размер монтажного отверстия (mm): 60

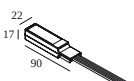


**21012 0500** LED POWER SUPPLY 500mA-DC / 24W IP68

2(1)

Тип диммирования: не диммированный

Размер монтажного отверстия (mm): 60

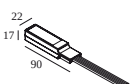


**21032 0295** LED POWER CONVERTER 48V-DC to 350 mA-DC / 15W DIM5

2

Тип диммирования: диммированный по протоколу DALI

Размер монтажного отверстия (mm): 30



**21032 0305** LED POWER CONVERTER 48V-DC to 500 mA-DC / 22W DIM5

2

Тип диммирования: диммированный по протоколу DALI

Размер монтажного отверстия (mm): 30

### Завершите свой продукт



**24144 0020 B** SPY 39 L TUBE B

# DELTALIGHT

## OCTAV 39 CLIP 93020

29016 9320 FG-B

<b><u>24144 0020 FBR</u></b> SPY 39 L TUBE FBR	<input type="checkbox"/>
<b><u>24144 0020 FG</u></b> SPY 39 L TUBE FG	<input type="checkbox"/>
<b><u>24144 0020 GC</u></b> SPY 39 L TUBE GC	<input type="checkbox"/>
<b><u>24144 0020 W</u></b> SPY 39 L TUBE W	<input type="checkbox"/>

Notes: