

## SPY 39 TRIMLESS SOFT 93020

24180 9020 PB

ВАРИАНТЫ ЦВЕТА КОРПУСА

**ЧЕРНЫЙ** 24180 9020 B

**МАТОВЫЙ АЛЮМ.** 24180 9020 BRA

**МАТОВЫЙ АНТРАЦИТ** 24180 9020 BRAT

**МАТОВАЯ МЕДЬ** 24180 9020 BRCU

**МАТОВОЕ ЗОЛОТО** 24180 9020 BRG

**МАТОВАЯ СТАРАЯ БРОНЗА** 24180 9020 BROB

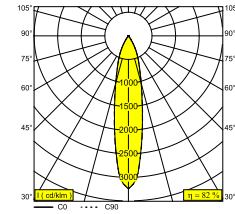
**ФЛАМАНДСКАЯ БРОНЗА** 24180 9020 FBR

**ФЛАМАНДСКОЕ ЗОЛОТО** 24180 9020 FG

**ЗОЛОТО ЦВЕТНОЕ** 24180 9020 GC

**ПИАНИНО ЧЕРНЫЙ** 24180 9020 PB

**БЕЛЫЙ** 24180 9020 W



[Веб страница продукта](#)



### Общая информация

<b>ПРЕДНАЗНАЧЕН ДЛЯ УСТАНОВКИ</b>	внутреннее
<b>МОНТАЖ</b>	ПОТОЛОК ВСТРОЕННЫЙ
<b>РАЗМЕР/ФОРМА МОНТАЖНОГО ОТВЕРСТИЯ(ММ)</b>	круглый - Ø KIT
<b>ГЛУБИНА ВСТРАИВАНИЯ</b>	80
<b>ЗАЩИТА ОТ ПЫЛИ И ВЛАГИ</b>	IP20
<b>ВЕС (КГ)</b>	0.3
<b>РЕГУЛИРУЕМОСТЬ</b>	0° to 45° swiveling, 355° rotatable
<b>ИНФОРМАЦИЯ</b>	REFLECTOR FL-20° EXCL.DIMMABLE LED POWER SUPPLY 350mA-DC

### Электрические характеристики

<b>ЭЛЕКТРИЧЕСКАЯ КЛАССИФИКАЦИЯ</b>	III
<b>УПРАВЛЕНИЕ</b>	Согласно внешнего блока питания
<b>КЛАСС ПОТРЕБЛЕНИЯ ЭНЕРГИИ</b>	F
<b>СЕРТИФИКАТЫ</b>	CB, ENEC

### Характеристики источника света

<b>LIGHTSOURCE NAME</b>	LED
<b>ТИП ИСТОЧНИКА СВЕТА</b>	LED array 6W / CRI>90 (R9: 50) / 3000K-1800K / 623lm
<b>TM-30 ЗНАЧЕНИЯ</b>	rf: 90 / Rg: 99
<b>SDCM</b>	SDCM2
<b>ГРУППА РИСКА</b>	RG1
<b>LM80</b>	L90B10 > 50000
<b>BEAMANGLE</b>	20°
<b>ХАРАКТЕРИСТИКИ ИСТОЧНИКА</b>	623lm // 6W // 105lm/W
<b>ХАРАКТЕРИСТИКИ СВЕТИЛЬНИКА</b>	508lm // 6,9W // 74lm/W

### Обязательные комплектующие

SPY 39 TUBE  
MOUNTING KIT SPY 39/52 TRIMLESS O.F.A.  
MOUNTING KIT AIR 103  
LED POWER SUPPLY 350mA-DC DIM (Remote)













# DELTALIGHT

## SPY 39 TRIMLESS SOFT 93020

24180 9020 PB

Полная инструкция по монтажу по ссылке : [24180\\_XXX0\\_HAND.pdf](#)

### ТИП ПОТОЛОЧНОГО МАТЕРИАЛА

Ceiling Type	Mounting Kit	
 <b>System ceiling</b>	 15212 2030 - MOUNTING KIT SPY 39/52 TRIMLESS O.F.A.	Required
 <b>Plasterboard</b>	 15212 2030 - MOUNTING KIT SPY 39/52 TRIMLESS O.F.A.	Required
 <b>Stucanet</b>	 15212 2030 - MOUNTING KIT SPY 39/52 TRIMLESS O.F.A.	Required
 <b>Concrete + plaster</b>	 15212 2030 - MOUNTING KIT SPY 39/52 TRIMLESS O.F.A.	Required
 <b>Lintel + plaster</b>	 15212 2030 - MOUNTING KIT SPY 39/52 TRIMLESS O.F.A.	Required
 <b>Hollow-core slab + plaster</b>	 15212 2030 - MOUNTING KIT SPY 39/52 TRIMLESS O.F.A.	Required
 <b>Stretched ceiling</b>	 15212 0080 - MOUNTING KIT SPY 39/52 TRIMLESS CSC	Required
	 15212 0160 - MOUNTING KIT SPY 39/52 TRIMLESS WSC	Required
 <b>Ventilation in plasterboard</b>	 29810 0100 - MOUNTING KIT SIDE AIR ONLY 1	Required
	 29810 0030 - MOUNTING KIT SIDE AIR 103	Required
	 29810 0070 - MOUNTING KIT NO AIR 103	Required
 <b>Ventilation in concrete + plaster</b>	 29810 0070 - MOUNTING KIT NO AIR 103	Required
	 29810 0230 - MOUNTING KIT TOP AIR 103	Required
	 29810 0200 - MOUNTING KIT TOP AIR ONLY 1	Required

### ВЫБЕРИТЕ КОМПЛЕКТУЮЩИЕ КОМПОНЕНТЫ

#### Аварийные модули



**21032 0270 B** EMERGENCY UNIT 7W / 1h + LED INDICATOR HOLDER B



Размер монтажного отверстия (mm): 27

## SPY 39 TRIMLESS SOFT 93020

24180 9020 PB

**21032 0270 W** EMERGENCY UNIT 7W / 1h + LED INDICATOR HOLDER W



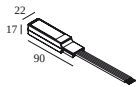
### Светодиодные источники питания

### # светильников



# светильников указывает, сколько устройств можно подключить (min -> max) к блоку питания. Значения до и после '|' соответствуют минимальному и максимальному рабочему току соответственно. Значения в скобках применимы к 110V.

Мин. ток | Макс. ток

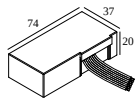


**300 48 350 ED1** LED POWER CONVERTER 48V-DC to 350 mA-DC / 15W DIM1

2

Тип диммирования: диммированный по протоколу 1-10V

Размер монтажного отверстия (мм): 30

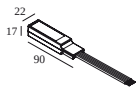


**300 48 350 ED5** LED POWER CONVERTER 48V-DC to 350 mA-DC / 15W DIM5

2

Тип диммирования: диммированный по протоколу DALI

Размер монтажного отверстия (мм): 45

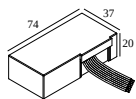


**300 48 350 MDL** LED POWER CONVERTER 48V-DC to 350 mA-DC / 15W MDL

2

Тип диммирования: не диммированный

Размер монтажного отверстия (мм): 30

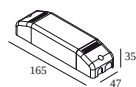


**300 48 350 WDL** LED POWER CONVERTER 48V-DC to 350 mA-DC / 15W WDL

2

Тип диммирования: WDL = Беспроводной диммируемый

Размер монтажного отверстия (мм): 45

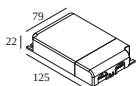


**300 90 61** LED POWER SUPPLY MULTI-POWER DIM6

2

Тип диммирования: диммированный по отсечке фазы или Touch DIM

Размер монтажного отверстия (мм): 56

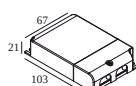


**300 90 63** LED POWER SUPPLY MULTI-POWER DIM9

4(4)

Тип диммирования: диммированный по протоколу 1-10V, DALI или Touch DIM

Размер монтажного отверстия (мм): 82

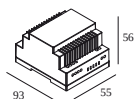


**300 90 64** LED POWER SUPPLY MULTI-POWER DIM7

3(2)

Тип диммирования: диммированный по протоколу 1-10V или Touch DIM

Размер монтажного отверстия (мм): 72



**300 90 67** LED POWER CONVERTER 24V-DC TO MULTI CURRENT 48W DIM9

2

Тип диммирования: диммированный по протоколу 1-10V, DALI или Touch DIM

# DELTALIGHT

## SPY 39 TRIMLESS SOFT 93020

24180 9020 PB

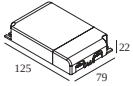


**300 90 68** LED POWER SUPPLY MULTI-POWER DIM5

2(2)

Тип диммирования: диммированный по протоколу DALI

Размер монтажного отверстия (mm): 72

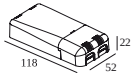


**300 90 69** LED POWER SUPPLY MULTI-POWER HV DIM9

2->6(6)

Тип диммирования: диммированный по протоколу 1-10V, DALI или Touch DIM

Размер монтажного отверстия (mm): 84

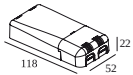


**300 90 124** LED POWER SUPPLY MULTI-POWER DIM7

2(2)

Тип диммирования: диммированный по протоколу 1-10V или Touch DIM

Размер монтажного отверстия (mm): 55

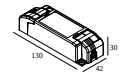


**300 90 125** LED POWER SUPPLY MULTI-POWER MINI DIM5

2(2)

Тип диммирования: диммированный по протоколу DALI

Размер монтажного отверстия (mm): 55

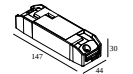


**21012 0021** LED POWER SUPPLY MULTI POWER DIM1

3

Тип диммирования: диммированный по протоколу 1-10V

Размер монтажного отверстия (mm): 54

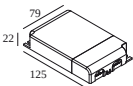


**21012 0035** LED POWER SUPPLY MULTI POWER DIM5

3

Тип диммирования: диммированный по протоколу DALI

Размер монтажного отверстия (mm): 54

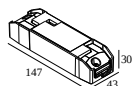


**21012 004W** LED POWER SUPPLY MULTI-POWER WDL

4(4)

Тип диммирования: WDL = Беспроводной диммируемый

Размер монтажного отверстия (mm): 84

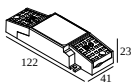


**21012 005W** LED POWER SUPPLY MULTI-POWER COMPACT WDL

3

Тип диммирования: WDL = Беспроводной диммируемый

Размер монтажного отверстия (mm): 54

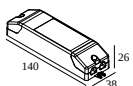


**21012 0268** LED POWER SUPPLY MULTI POWER 200-350 / 15W DIM8

2->2

Тип диммирования: диммированный по отсечке фазы

Размер монтажного отверстия (mm): 50



**21012 0298** LED POWER SUPPLY MULTI POWER 250-900 / 20W DIM8

2

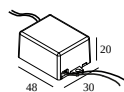
Тип диммирования: диммированный по отсечке фазы

Размер монтажного отверстия (mm): 48

# DELTALIGHT

## SPY 39 TRIMLESS SOFT 93020

24180 9020 PB



**21012 0308** LED POWER SUPPLY 350mA / 7,35W DIM8

1

Тип диммирования: диммированный по отсечке фазы

Размер монтажного отверстия (mm): 40



**21032 0295** LED POWER CONVERTER 48V-DC to 350 mA-DC / 15W DIM5

2

Тип диммирования: диммированный по протоколу DALI

Размер монтажного отверстия (mm): 30

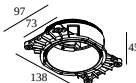
### Монтажные комплекты



**15212 0080** MOUNTING KIT SPY 39/52 TRIMLESS CSC



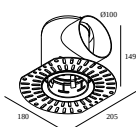
**15212 0160** MOUNTING KIT SPY 39/52 TRIMLESS WSC



**15212 2030** MOUNTING KIT SPY 39/52 TRIMLESS O.F.A.

Размер монтажного отверстия (mm): 105

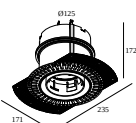
### Mounting kits side air + light



**29810 0030** MOUNTING KIT SIDE AIR 103

Размер монтажного отверстия (mm): 168

### Mounting kits top air + light



**29810 0230** MOUNTING KIT TOP AIR 103

Размер монтажного отверстия (mm): 135

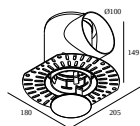
# DELTALIGHT

## SPY 39 TRIMLESS SOFT 93020

24180 9020 PB

### Mounting kits side air only

---

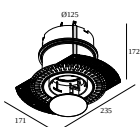


**29810 0100** MOUNTING KIT SIDE AIR ONLY 1

Размер монтажного отверстия (mm): 168

### Mounting kits top air only

---



**29810 0200** MOUNTING KIT TOP AIR ONLY 1

Размер монтажного отверстия (mm): 135

### Mounting kits no air

---



**29810 0070** MOUNTING KIT NO AIR 103

Размер монтажного отверстия (mm): 168

### Завершите свой продукт

---



**24144 0010 B** SPY 39 TUBE B

**24144 0010 FBR** SPY 39 TUBE FBR

**24144 0010 FG** SPY 39 TUBE FG

**24144 0010 GC** SPY 39 TUBE GC

**24144 0010 W** SPY 39 TUBE W



**24144 0070** SPY 39 TUBE SBL

# DELTALIGHT

## **SPY 39 TRIMLESS SOFT 93020**

24180 9020 PB

Notes: