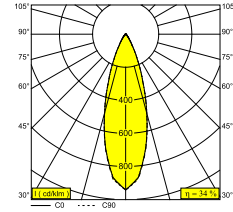
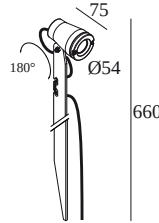




KIX M PIN 24V 93033

13530 9330 A

DISPONIBLE EN
ALU GRIS 13530 9330 A
ANTRACITA 13530 9330 N
PINO VERDE 13530 9330 PGR



[Ver en el sitio web](#)



Información general

UBICACIÓN	exterior
INSTALACIÓN	Suelo Al superficie
PROTECCIÓN DE INGRESO	IP55
PROTECCIÓN CONTRA EL IMPACTO MECÁNICO	IK03
PESO (KG)	0.6
CAPACIDAD DE AJUSTE	0° to 90° giratorio
INFORMACIÓN	LENS FL-30° INCL.1 x CABLE H05 RN-F 2 x 1 mm ² 2m EXCL.LED POWER SUPPLY 24V-DC (non-dimmable or dimmable with PWM output) INCL.KAP STRIPER B (removable)

Información eléctrica

ELÉCTRICO	24V-DC
CLASE	III
TIPO DE ATENUACIÓN	no dimerizable
CLASIFICACIÓN ENERGÉTICA	F

Información de la fuente de luz

LIGHTSOURCE NAME	LED
FUENTE DE LUZ	LED array 6,4W / CRI>90 / 3000K / 587lm
SDCM	SDCM2
GRUPO DE RIESGO	RG1
BEAMANGLE	30°
INFORMACIÓN TÉCNICA LED (FUENTE DE LUZ)	587lm // 6,4W // 92lm/W
INFORMACIÓN TÉCNICA LED (LUMINARIA)	199lm // 7,4W // 27lm/W

Requisitos

LED POWER SUPPLY 24V-DC

Opción

CBOX
 IP68 CONNECTION KIT
 IP68 CONNECTOR 3P

Para obtener instrucciones de instalación detalladas, consulte el manual : [13530_XXX0_HAND.pdf](#)

DELTALIGHT

KIX M PIN 24V 93033

13530 9330 A

TERMINE SU ESPECIFICACIÓN

Fuente de Alimentación LED

de luminarias



de luminarias indica cuántos dispositivos se pueden conectar (min -> max) a la fuente de alimentación. Los valores antes y después del '|' corresponden respectivamente a la corriente de accionamiento mínima y máxima. Los valores entre paréntesis son aplicables a 110V.

Corriente mín. | Corriente máx.

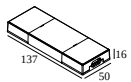


300 89 24 150 LED POWER SUPPLY 24V-DC / 150W

19

Tipo de regulación: no dimerizable

Dimensión de corte (mm): 75

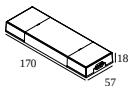


21012 0160 LED POWER SUPPLY 24V-DC / 24W

3

Tipo de regulación: no dimerizable

Dimensión de corte (mm): 55

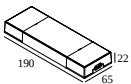


21012 0171 LED POWER SUPPLY 24V-DC / 60W DIM1

7

Tipo de regulación: 1 a 10V

Dimensión de corte (mm): 61

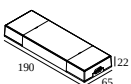


21012 0181 LED POWER SUPPLY 24V-DC / 90W DIM1

11

Tipo de regulación: 1 a 10V

Dimensión de corte (mm): 70



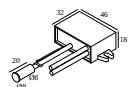
21012 0191 LED POWER SUPPLY 24V-DC / 120W DIM1

15

Tipo de regulación: 1 a 10V

Dimensión de corte (mm): 70

Equipos de control diversos



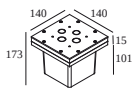
21032 0320 AMBIENT LIGHT SENSOR AND 24V DIMMER (PWM)

DELTALIGHT

KIX M PIN 24V 93033

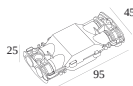
13530 9330 A

Partes para conexión a prueba de agua



216 12 00 CBOX

Dimensión de corte (mm): 142 x 142



216 12 01 IP68 CONNECTION KIT



216 12 02 IP68 CONNECTOR 3P

Notes: