



INFORM SQ P282-10 DOWN 93067

25521 9320 B-FG

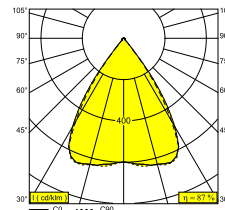
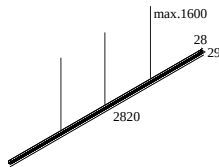
DOSTĘPNE W

CZARNY-CZARNY 25521 9320 B-B

BLACK-FLEMISH GOLD 25521 9320 B-FG

BIAŁY-CZARNY 25521 9320 W-B

BIAŁY-BIAŁY 25521 9320 W-W



Zobacz na stronie internetowej



Ogólne informacje

LOKALIZACJA	wewnętrzne
MONTAŻ	Sufit Podwieszone
STOPIEŃ OCHRONY	IP20
WAGA (KG)	1.9
MOŻLIWOŚĆ REGULACJI	bez regulacji
INFORMACJA	120 x REFLECTOR FL-67° EXCL.LED POWER SUPPLY 1000/1500mA-DC INCL.3 x CABLE SUSPENSION SINGLE AUTO. 1,6m POWER VIA CABLE SUSPENSION

Informacje elektryczne

KLASA	III
TYP ŚCIEMNIACZA	w zależności od rodzaju zewnętrznego źródła zasilania
KLASA ENERGETYCZNA	E
CERTYFIKATY	CB, ENEC, EPD

Informacje o źródle światła

LIGHTSOURCE NAME	LED
ŹRÓDŁO ŚWIATŁA	LED cluster 35,2-55,8W / CRI>90 (R9: 50) / 3000K / 5340-7716lm
TM-30 VALUES	Rf: 92 / Rg: 100
SDCM	SDCM3
GRUPA RYZYKA	RG1
LM80	L80 > 60000
BEAMANGLE	67°
TECHNOLOGIA LED (ŹRÓDŁO ŚWIATŁA)	7716lm // 55,8W // 138lm/W
TECHNOLOGIA LED (OPRAWA)	6736lm // 64,2W // 105lm/W

Wymagania

INFORM SQ POWERBOX 75W (DIM5)

INFORM POWER SUPPLY 60W + SUSPENSION+CONNECTION ST

Aby uzyskać szczegółowe instrukcje instalacji, zapoznaj się z instrukcją : [25521_XXX0_HAND.pdf](#)

DELTALIGHT

INFORM SQ P282-10 DOWN 93067

25521 9320 B-FG

ZAKOŃCZ SWOJĄ SPECYFIKACJĘ

Power box

oprav



oprav wskazuje, ile urządzeń można podłączyć (min -> max) do zasilacza. Wartości przed i po 'I' odpowiadają odpowiednio minimalnemu i maksymalnemu prądowi sterującemu. Wartości w nawiasach dotyczą 110V.

Prąd min. | Prąd max.



25510 0020 B INFORM SQ POWERBOX 75W B

1

Typ ściemniania: nie ściemnialny

25510 0020 W INFORM SQ POWERBOX 75W W

1



25510 0025 B INFORM SQ POWERBOX 75W DIM5 B

1

Typ ściemniania: ściemnialny poprzez DALI

25510 0025 W INFORM SQ POWERBOX 75W DIM5 W

1

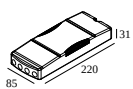
Zasilacz LED

oprav



oprav wskazuje, ile urządzeń można podłączyć (min -> max) do zasilacza. Wartości przed i po 'I' odpowiadają odpowiednio minimalnemu i maksymalnemu prądowi sterującemu. Wartości w nawiasach dotyczą 110V.

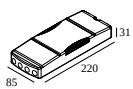
Prąd min. | Prąd max.



25510 0405 INFORM POWER SUPPLY 60W DIM5

1

Typ ściemniania: ściemnialny poprzez DALI



25510 0450 INFORM POWER SUPPLY 60W

1

Typ ściemniania: nie ściemnialny

Elementy połączenia elektrycznego

oprav



oprav wskazuje, ile urządzeń można podłączyć (min -> max) do zasilacza. Wartości przed i po 'I' odpowiadają odpowiednio minimalnemu i maksymalnemu prądowi sterującemu. Wartości w nawiasach dotyczą 110V.

Prąd min. | Prąd max.

DELTALIGHT

INFORM SQ P282-10 DOWN 93067

25521 9320 B-FG



15225 0350 B SUSPENSION + CONNECTION ST B

2 needed

Wymiar wycięcia (mm): 27

15225 0350 W SUSPENSION + CONNECTION ST W

2 needed

Notes: