



M20/M26H - OBIN 93036 DIM5

30514 9335 B

DISPONIBLE EN

NEGRO 30514 9335 B

ALU CEPILLADO 30514 9335 BRA

ANTRACITA CEPILLADO 30514 9335 BRAT

BRONCE MARRÓN CEPILLADO 30514 9335 BRBB

ORO CEPILLADO 30514 9335 BRG

BRONCE VIEJO CEPILLADO 30514 9335 BROB

CREMA 30514 9335 CR

BLANCO 30514 9335 W



[Ver en el sitio web](#)



Información general

UBICACIÓN	interior
INSTALACIÓN	Sistemas de baja tensión Montado en sistemas de baja tensión
PROTECCIÓN DE INGRESO	IP20
PESO (KG)	0.5
CAPACIDAD DE AJUSTE	0° to 45° giratorio, 360° orientable
INFORMACIÓN	LENS FL-36° EXCL.LED POWER SUPPLY 48V-DC

Información eléctrica

ELÉCTRICO	48V-DC
CLASE	III
TIPO DE ATENUACIÓN	con DALI
CLASIFICACIÓN ENERGÉTICA	E
CERTIFICADOS	CB, ENEC

Información de la fuente de luz

LIGHTSOURCE NAME	LED
FUENTE DE LUZ	LED array 11,6W / CRI>90 (R9: 52) / 3000K / 1524lm
TM-30-15 VALUES	rf: 90 / Rg: 99
SDCM	SDCM1
GRUPO DE RIESGO	RG1
LM80	L90B10 > 50000
BEAMANGLE	36°
INFORMACIÓN TÉCNICA LED (FUENTE DE LUZ)	1524lm // 11,6W // 131lm/W
INFORMACIÓN TÉCNICA LED (LUMINARIA)	1315lm // 13,3W // 99lm/W

Requisitos

SPY 90 TUBE
LED POWER SUPPLY 48V-DC

Accesorios

HONEYCOMB 75

DELTALIGHT

M20/M26H - OBIN 93036 DIM5


30514 9335 B

Para obtener instrucciones de instalación detalladas, consulte el manual : [30514_XXX5_HAND.pdf](#)

TERMINE SU ESPECIFICACIÓN

Fuente de Alimentación LED

de luminarias

 # de luminarias indica cuántos dispositivos se pueden conectar (min -> max) a la fuente de alimentación. Los valores antes y después del '|' corresponden respectivamente a la corriente de accionamiento mínima y máxima. Los valores entre paréntesis son aplicables a 110V.

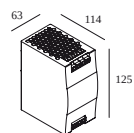
Corriente mín. | Corriente máx.



300 89 48 100 LED POWER SUPPLY 48V-DC / 100W DIN

7

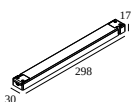
Tipo de regulación: no dimerizable



300 89 48 240 LED POWER SUPPLY 48V-DC / 240W DIN

14

Tipo de regulación: no dimerizable

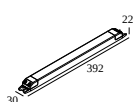


21012 0230 LED POWER SUPPLY 48V-DC / 100W

7

Tipo de regulación: no dimerizable

Dimensión de corte (mm): 40



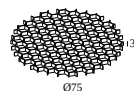
21012 0240 LED POWER SUPPLY 48V-DC / 200W

14

Tipo de regulación: no dimerizable

Dimensión de corte (mm): 40

Dispositivos de modificación de Luz



19810 0110 B HONEYCOMB 75 SINGLE USE B

DELTALIGHT

M20/M26H - OBIN 93036 DIM5

30514 9335 B

Termina tu producto



19810 0170 B SPY 90 TUBE B

19810 0170 CR SPY 90 TUBE CR

19810 0170 DC SPY 90 TUBE DC

19810 0170 FBR SPY 90 TUBE FBR

19810 0170 FG SPY 90 TUBE FG

19810 0170 GC SPY 90 TUBE GC

19810 0170 PB SPY 90 TUBE PB

19810 0170 W SPY 90 TUBE W

CONFIGURABLES COMPATIBLES

SHIFTLINE M26H + SBL

Colores disponibles



30411 9205 SHIFTLINE M26H + SBL 2m DIM5



30411 9305 SHIFTLINE M26H + SBL 2m DIM5



30412 9205 SHIFTLINE M26H + SBL 3m DIM5



DELTALIGHT

M20/M26H - OBIN 93036 DIM5

30514 9335 B



30412 9305 SHIFTLINE M26H + SBL 3m DIM5



30413 9205 SHIFTLINE M26H + SBL 4m DIM5



30413 9305 SHIFTLINE M26H + SBL 4m DIM5



SHIFTLINE M26H profile

Colores disponibles



23359 0000 SLM26H - PROFILE



23359 0010 SLM26H - PROFILE 1m



23359 0020 SLM26H - PROFILE 2m



23359 0030 SLM26H - PROFILE 3m



SPLITLINE M20 ST profile

Colores disponibles



23397 0000 SPM20 ST - PROFILE



23397 0020 SPM20 ST - PROFILE 2m



DELTALIGHT

M20/M26H - OBIN 93036 DIM5

30514 9335 B



23397 0030 SPM20 ST - PROFILE 3m



SPLITLINE M20 profile

Colores disponibles



420 20 10 00 SPM20 - PROFILE 1m



420 20 20 00 SPM20 - PROFILE 2m



420 20 30 00 SPM20 - PROFILE 3m



23301 0000 SPM20 - PROFILE B



Notes: