

SPY 20 L 2 AIR 92730

27218 9220 FG-B

ВАРИАНТЫ ЦВЕТА КОРПУСА

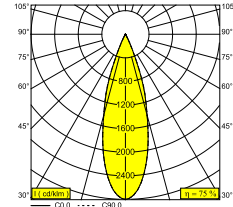
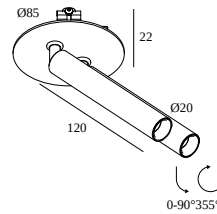
ЧЕРНЫЙ-ЧЕРНЫЙ 27218 9220 B-B

ФЛАМАНДСКАЯ БРОНЗА-ЧЕРНЫЙ 27218 9220 FBR-B

ФЛАМАНДСКОЕ ЗОЛОТО-ЧЕРНЫЙ 27218 9220 FG-B

ЗОЛОТО ЦВЕТНОЕ-ЧЕРНЫЙ 27218 9220 GC-B

БЕЛЫЙ-ЧЕРНЫЙ 27218 9220 W-B



[Веб страница продукта](#)



Общая информация

ПРЕДНАЗНАЧЕН ДЛЯ УСТАНОВКИ	внутреннее
МОНТАЖ	ПОТОЛОК ВСТРОЕННЫЙ
РАЗМЕР/ФОРМА МОНТАЖНОГО ОТВЕРСТИЯ(ММ)	круглый - Ø KIT
ЗАЩИТА ОТ ПЫЛИ И ВЛАГИ	IP20
ВЕС (КГ)	0.2
РЕГУЛИРУЕМОСТЬ	0° to 90° swiveling, 355° rotatable
ИНФОРМАЦИЯ	REFLECTOR FL-30° EXCL.LED POWER SUPPLY 350-1050mA-DC SPY 20 TUBE B included

Электрические характеристики

ЭЛЕКТРИЧЕСКАЯ КЛАССИФИКАЦИЯ	III
УПРАВЛЕНИЕ	Согласно внешнего блока питания
КЛАСС ПОТРЕБЛЕНИЯ ЭНЕРГИИ	F

Характеристики источника света

LIGHTSOURCE NAME	LED
ТИП ИСТОЧНИКА СВЕТА	2 x (LED array 1-3,1W / CRI>90 (R9: 55) / 2700K / 120-305lm)
ТМ-30 ЗНАЧЕНИЯ	rf: 91 / Rg: 100
SDCM	SDCM3
ГРУППА РИСКА	RG2
LM80	L90B10 > 150000
BEAMANGLE	30°
ХАРАКТЕРИСТИКИ ИСТОЧНИКА	610lm // 6,2W // 99lm/W
ХАРАКТЕРИСТИКИ СВЕТИЛЬНИКА	460lm // 7,1W // 64lm/W

Обязательные комплектующие

MOUNTING KIT AIR 104

LED POWER SUPPLY 350 / 500 / 700 / 1050mA-DC DIM









Полная инструкция по монтажу по ссылке : [27218_XXX0_HAND.pdf](#)

DELTALIGHT

SPY 20 L 2 AIR 92730

27218 9220 FG-B

ТИП ПОТОЛОЧНОГО МАТЕРИАЛА

Ceiling Type	Mounting Kit	
 Ventilation in plasterboard	 29810 0040 - MOUNTING KIT SIDE AIR 104	Required
	 29810 0100 - MOUNTING KIT SIDE AIR ONLY 1	Required
	 29810 0080 - MOUNTING KIT NO AIR 104	Required
 Ventilation in concrete + plaster	 29810 0080 - MOUNTING KIT NO AIR 104	Required
	 29810 0200 - MOUNTING KIT TOP AIR ONLY 1	Required
	 29810 0240 - MOUNTING KIT TOP AIR 104	Required

ВЫБЕРИТЕ КОМПЛЕКТУЮЩИЕ КОМПОНЕНТЫ

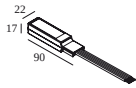
Светодиодные источники питания

светильников



светильников указывает, сколько устройств можно подключить (min -> max) к блоку питания. Значения до и после '|' соответствуют минимальному и максимальному рабочему току соответственно. Значения в скобках применимы к 110V.

Мин. ток | Макс. ток

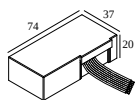


300 48 350 ED1 LED POWER CONVERTER 48V-DC to 350 mA-DC / 15W DIM1

2->7

Тип диммирования: диммированный по протоколу 1-10V

Размер монтажного отверстия (мм): 30

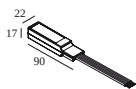


300 48 350 ED5 LED POWER CONVERTER 48V-DC to 350 mA-DC / 15W DIM5

2->7

Тип диммирования: диммированный по протоколу DALI

Размер монтажного отверстия (мм): 45

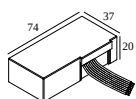


300 48 350 MDL LED POWER CONVERTER 48V-DC to 350 mA-DC / 15W MDL

2->7

Тип диммирования: не диммированный

Размер монтажного отверстия (мм): 30

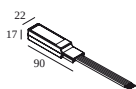


300 48 350 WDL LED POWER CONVERTER 48V-DC to 350 mA-DC / 15W WDL

2->7

Тип диммирования: WDL = Беспроводной диммируемый

Размер монтажного отверстия (мм): 45



300 48 500 ED1 LED POWER CONVERTER 48V-DC to 500 mA-DC / 22W DIM1

2->7

Тип диммирования: диммированный по протоколу 1-10V

Размер монтажного отверстия (мм): 30

DELTALIGHT

SPY 20 L 2 AIR 92730

27218 9220 FG-B

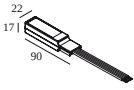


300 48 500 ED5 LED POWER CONVERTER 48V-DC to 500 mA-DC / 22W DIM5

2->7

Тип диммирования: диммированный по протоколу DALI

Размер монтажного отверстия (mm): 45



300 48 500 MDL LED POWER CONVERTER 48V-DC to 500 mA-DC / 22W MDL

2->7

Тип диммирования: не диммированный

Размер монтажного отверстия (mm): 30



300 48 500 WDL LED POWER CONVERTER 48V-DC to 500 mA-DC / 22W WDL

2->7

Тип диммирования: WDL = Беспроводной диммируемый

Размер монтажного отверстия (mm): 45



300 48 700 ED1 LED POWER CONVERTER 48V-DC to 700 mA-DC / 25W DIM1

2->7

Тип диммирования: диммированный по протоколу 1-10V

Размер монтажного отверстия (mm): 30



300 48 700 ED5 LED POWER CONVERTER 48V-DC to 700 mA-DC / 25W DIM5

2->7

Тип диммирования: диммированный по протоколу DALI

Размер монтажного отверстия (mm): 45



300 48 700 MDL LED POWER CONVERTER 48V-DC to 700 mA-DC / 25W MDL

2->7

Тип диммирования: не диммированный

Размер монтажного отверстия (mm): 30



300 48 700 WDL LED POWER CONVERTER 48V-DC to 700 mA-DC / 25W WDL

2->7

Тип диммирования: WDL = Беспроводной диммируемый

Размер монтажного отверстия (mm): 45



300 90 61 LED POWER SUPPLY MULTI-POWER DIM6

8 | 8 | 8

Тип диммирования: диммированный по отсечке фазы или Touch DIM

Размер монтажного отверстия (mm): 56



300 90 63 LED POWER SUPPLY MULTI-POWER DIM9

13(12) | 12(12) | 12(9) | 9(6)

Тип диммирования: диммированный по протоколу 1-10V, DALI или Touch DIM

Размер монтажного отверстия (mm): 82



300 90 64 LED POWER SUPPLY MULTI-POWER DIM7

2->9(7) | 8(5) | 8(3)

Тип диммирования: диммированный по протоколу 1-10V или Touch DIM

Размер монтажного отверстия (mm): 72

DELTALIGHT

SPY 20 L 2 AIR 92730

27218 9220 FG-B



300 90 67

LED POWER CONVERTER 24V-DC TO MULTI CURRENT 48W
DIM9

2->7 | 2->7 | 2->7



Тип диммирования: диммированный по протоколу 1-10V, DALI или Touch DIM



300 90 68

LED POWER SUPPLY MULTI-POWER DIM5

8(7) | 8(5) | 7(3) | -



Тип диммирования: диммированный по протоколу DALI

Размер монтажного отверстия (mm): 72



300 90 69

LED POWER SUPPLY MULTI-POWER HV DIM9

4->20(19) | 20(14) | 14(14) | -



Тип диммирования: диммированный по протоколу 1-10V, DALI или Touch DIM

Размер монтажного отверстия (mm): 84



300 90 124

LED POWER SUPPLY MULTI-POWER DIM7

3->8(7) | 7(5) | 5(3)



Тип диммирования: диммированный по протоколу 1-10V или Touch DIM

Размер монтажного отверстия (mm): 55



300 90 125

LED POWER SUPPLY MULTI-POWER MINI DIM5

2->8(7) | 7(5) | 4(3)



Тип диммирования: диммированный по протоколу DALI

Размер монтажного отверстия (mm): 55



300 90 135

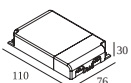
LED POWER SUPPLY MULTI-POWER HV

9->14 | 6->14 | 5->15 | 5->11



Тип диммирования: не диммированный

Размер монтажного отверстия (mm): 90



300 90 136

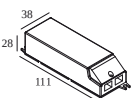
LED POWER SUPPLY MULTI-POWER HC DIM9

7(6)



Тип диммирования: диммированный по протоколу 1-10V, DALI или Touch DIM

Размер монтажного отверстия (mm): 90



300 90 148

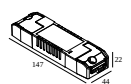
LED POWER SUPPLY 1050mA-DC / 22W

3(1)



Тип диммирования: не диммированный

Размер монтажного отверстия (mm): 48



21012 0010

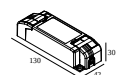
LED POWER SUPPLY MULTI POWER

3->7 | 2->7 | 2->7 | 2->6



Тип диммирования: не диммированный

Размер монтажного отверстия (mm): 50



21012 0021

LED POWER SUPPLY MULTI POWER DIM1

2->9 | 2->9 | 2->8 | 2->6



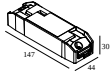
Тип диммирования: диммированный по протоколу 1-10V

Размер монтажного отверстия (mm): 54

DELTALIGHT

SPY 20 L 2 AIR 92730

27218 9220 FG-B



21012 0035

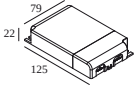
LED POWER SUPPLY MULTI POWER DIM5

2->8 | 2->9 | 2->9 | 2->6



Тип диммирования: диммированный по протоколу DALI

Размер монтажного отверстия (mm): 54



21012 004W

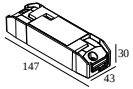
LED POWER SUPPLY MULTI-POWER WDL

12(12) | 12(12) | 12(10) | 10(6)



Тип диммирования: WDL = Беспроводной диммируемый

Размер монтажного отверстия (mm): 84



21012 005W

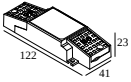
LED POWER SUPPLY MULTI-POWER COMPACT WDL

2->9 | 2->9 | 2->8 | 2->6



Тип диммирования: WDL = Беспроводной диммируемый

Размер монтажного отверстия (mm): 54



21012 0258

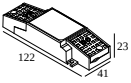
LED POWER SUPPLY MULTI POWER 200-350 / 10W DIM8

4->5



Тип диммирования: диммированный по отсечке фазы

Размер монтажного отверстия (mm): 50



21012 0268

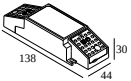
LED POWER SUPPLY MULTI POWER 200-350 / 15W DIM8

5->7



Тип диммирования: диммированный по отсечке фазы

Размер монтажного отверстия (mm): 50



21012 0278

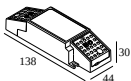
LED POWER SUPPLY MULTI POWER 500-700 / 20W DIM8

3->5 | 3->4



Тип диммирования: диммированный по отсечке фазы

Размер монтажного отверстия (mm): 55



21012 0288

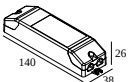
LED POWER SUPPLY MULTI POWER 500-700 / 36W DIM8

6->9 | 6->8



Тип диммирования: диммированный по отсечке фазы

Размер монтажного отверстия (mm): 55



21012 0298

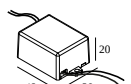
LED POWER SUPPLY MULTI POWER 250-900 / 20W DIM8

2->7 | 2->7 | 2->4



Тип диммирования: диммированный по отсечке фазы

Размер монтажного отверстия (mm): 48



21012 0308

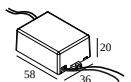
LED POWER SUPPLY 350mA / 7,35W DIM8

3->3



Тип диммирования: диммированный по отсечке фазы

Размер монтажного отверстия (mm): 40



21012 0318

LED POWER SUPPLY 500mA / 10W DIM8

3->3



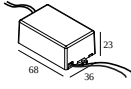
Тип диммирования: диммированный по отсечке фазы

Размер монтажного отверстия (mm): 40

DELTALIGHT

SPY 20 L 2 AIR 92730

27218 9220 FG-B

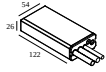


21012 0328 LED POWER SUPPLY 700mA / 15W DIM8

3->3

Тип диммирования: диммированный по отсечке фазы

Размер монтажного отверстия (mm): 40

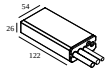


21012 0480 LED POWER SUPPLY 350mA-DC / 17W IP68

8(7)

Тип диммирования: не диммированный

Размер монтажного отверстия (mm): 60

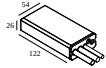


21012 0490 LED POWER SUPPLY 700mA-DC / 30W IP68

7(3)

Тип диммирования: не диммированный

Размер монтажного отверстия (mm): 60

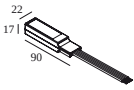


21012 0500 LED POWER SUPPLY 500mA-DC / 24W IP68

8(5)

Тип диммирования: не диммированный

Размер монтажного отверстия (mm): 60

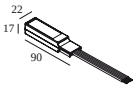


21032 0295 LED POWER CONVERTER 48V-DC to 350 mA-DC / 15W DIM5

2->7

Тип диммирования: диммированный по протоколу DALI

Размер монтажного отверстия (mm): 30

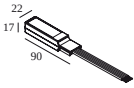


21032 0305 LED POWER CONVERTER 48V-DC to 500 mA-DC / 22W DIM5

2->7

Тип диммирования: диммированный по протоколу DALI

Размер монтажного отверстия (mm): 30



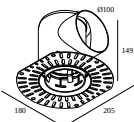
21032 0315 LED POWER CONVERTER 48V-DC to 700 mA-DC / 25W DIM5

2->7

Тип диммирования: диммированный по протоколу DALI

Размер монтажного отверстия (mm): 30

Mounting kits side air + light



29810 0040 MOUNTING KIT SIDE AIR 104

Размер монтажного отверстия (mm): 168

DELTALIGHT

SPY 20 L 2 AIR 92730

27218 9220 FG-B

Mounting kits top air + light

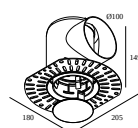


29810 0240 MOUNTING KIT TOP AIR 104



Размер монтажного отверстия (mm): 135

Mounting kits side air only

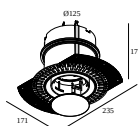


29810 0100 MOUNTING KIT SIDE AIR ONLY 1



Размер монтажного отверстия (mm): 168

Mounting kits top air only



29810 0200 MOUNTING KIT TOP AIR ONLY 1



Размер монтажного отверстия (mm): 135

Mounting kits no air



29810 0080 MOUNTING KIT NO AIR 104



Размер монтажного отверстия (mm): 168

Notes: