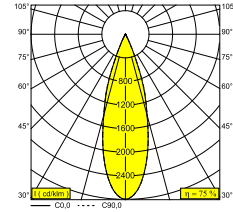
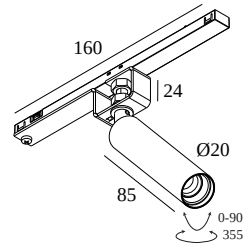




## SPL14 - SPY 20 93030 MDL

27311 9320 B

BESCHIKBAAR IN  
**ZWART** 27311 9320 B  
**FLEMISH BRONZE** 27311 9320 FBR  
**FLEMISH GOLD** 27311 9320 FG  
**GOUD KLEUR** 27311 9320 GC  
**WIT** 27311 9320 W



[Bekijk op website](#)



### Algemene info

<b>LOCATIE</b>	binnen
<b>INSTALLATIE</b>	Laagspanningssystemen Laagspanningssysteem montage
<b>STOF EN WATERDICHTHEID</b>	IP20
<b>GEWICHT (KG)</b>	0.1
<b>RICHTBAARHEID</b>	0° tot 90° zwenkbaar, 355° roteerbaar
<b>INFO</b>	REFLECTOR FL-30° EXCLLED POWER SUPPLY 48V-DC SPY 20 TUBE B included

### Elektrische info

<b>INGANGSSPANNING</b>	48V-DC
<b>KLASSE</b>	III
<b>DIM TYPE</b>	MDL = 1-10V of DALI of drukknop
<b>ENERGIE KLASSE</b>	E
<b>CERTIFICATEN</b>	CB, ENEC

### Info lichtbron

<b>LIGHTSOURCE NAME</b>	LED
<b>LICHTBRON</b>	LED array 2W / CRI>90 (R9: 60) / 3000K / 240lm
<b>TM-30-15 WAARDEN</b>	rf: 92 / Rg: 99
<b>SDCM</b>	SDCM3
<b>RISK-GROEP</b>	RG2
<b>LM80</b>	L90B10 > 150000
<b>BEAMANGLE</b>	30°
<b>LED TECHNIEK (LICHTBRON)</b>	240lm // 2W // 120lm/W
<b>LED TECHNIEK (TOESTEL)</b>	181lm // 2,3W // 79lm/W

### Benodigdheden

LED POWER SUPPLY 48V-DC

### Opties

DIMMABLE MODULATOR

Voor gedetailleerde montage gegevens, consulteer de handleiding : [27311\\_XXX0\\_HAND.pdf](#)

# DELTALIGHT

## SPL14 - SPY 20 93030 MDL

27311 9320 B

### VERVOLLEDIG UW SPECIFICATIE

#### SMART 48

#### # armaturen

 # armaturen geeft aan hoeveel toestellen op de voeding kunnen worden aangesloten (min -> max). De waarden vóór en na de '|' komen respectievelijk overeen met de minimale en maximale aanstroom. Waarden tussen haakjes zijn van toepassing op 110V.

Min. stroom | Max. stroom



**300 90 011** SMART 48 MODULATOR DIM9

72

Dimtype: 1-10V of DALI of drukknop




**300 90 012** SMART 48 MODULATOR WD

72

Dimtype: WDL = draadloos

#### LED voedingen

#### # armaturen

 # armaturen geeft aan hoeveel toestellen op de voeding kunnen worden aangesloten (min -> max). De waarden vóór en na de '|' komen respectievelijk overeen met de minimale en maximale aanstroom. Waarden tussen haakjes zijn van toepassing op 110V.

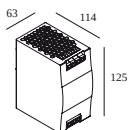
Min. stroom | Max. stroom



**300 89 48 100** LED POWER SUPPLY 48V-DC / 100W DIN

37

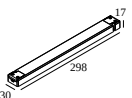
Dimtype: niet dimbaar



**300 89 48 240** LED POWER SUPPLY 48V-DC / 240W DIN

90

Dimtype: niet dimbaar

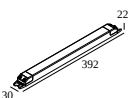


**21012 0230** LED POWER SUPPLY 48V-DC / 100W

37

Dimtype: niet dimbaar

Uitsparingsmaat (mm): 40



**21012 0240** LED POWER SUPPLY 48V-DC / 200W

75

Dimtype: niet dimbaar

Uitsparingsmaat (mm): 40

# DELTALIGHT

## SPL14 - SPY 20 93030 MDL

27311 9320 B

### COMPATIBELE DRAAGSTRUCTUREN

#### D-LINER SHIFTLINE 19

#### Beschikbare kleuren



**29110 0010** D-LINER 19 SL PROFILE SET SAPP 2m

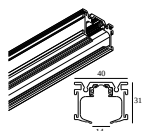


**29110 0030** D-LINER 19 SL PROFILE SET 30BD 2m

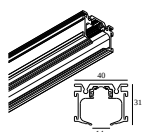


#### SPLITLINE 14 profile

#### Beschikbare kleuren



**27300 0020** SPL14 - PROFILE 2m



**27300 0030** SPL14 - PROFILE 3m



Notes: