



M20/M26H - OBIN 92724 DIM5

30514 9225 BRAT

ВАРИАНТЫ ЦВЕТА КОРПУСА

ЧЕРНЫЙ 30514 9225 B

МАТОВЫЙ АЛЮМ. 30514 9225 BRA

МАТОВЫЙ АНТРАЦИТ 30514 9225 BRAT

БРАШИРОВАННАЯ КОРИЧНЕВАЯ БРОНЗА 30514 9225 BRBB

МАТОВОЕ ЗОЛОТО 30514 9225 BRG

МАТОВАЯ СТАРАЯ БРОНЗА 30514 9225 BROB

КРЕМОВЫЙ 30514 9225 CR

БЕЛЫЙ 30514 9225 W



[Веб-страница продукта](#)



Общая информация

ПРЕДНАЗНАЧЕН ДЛЯ УСТАНОВКИ	внутреннее
МОНТАЖ	Системы низкого напряжения Системный светильник
ЗАЩИТА ОТ ПЫЛИ И ВЛАГИ	IP20
ВЕС (КГ)	0,5
РЕГУЛИРУЕМОСТЬ	0° to 45° swiveling, 360° rotatable
ИНФОРМАЦИЯ	LENS FL-24° EXCL.LED POWER SUPPLY 48V-DC

Электрические характеристики

НОМИНАЛЬНОЕ НАПРЯЖЕНИЕ	48V-DC
ЭЛЕКТРИЧЕСКАЯ КЛАССИФИКАЦИЯ	III
УПРАВЛЕНИЕ	диммированный по протоколу DALI
КЛАСС ПОТРЕБЛЕНИЯ ЭНЕРГИИ	E
СЕРТИФИКАТЫ	CB, ENEC

Характеристики источника света

LIGHTSOURCE NAME	LED
ТИП ИСТОЧНИКА СВЕТА	LED array 11,6W / CRI>90 (R9: 60) / 2700K / 1458lm
TM-30 ЗНАЧЕНИЯ	rf: 89 / Rg: 100
SDCM	SDCM1
ГРУППА РИСКА	RG1
LM80	L90B10 > 50000
BEAMANGLE	24°
ХАРАКТЕРИСТИКИ ИСТОЧНИКА	1458lm // 11,6W // 125lm/W
ХАРАКТЕРИСТИКИ СВЕТИЛЬНИКА	1217lm // 13,3W // 91lm/W

Обязательные комплектующие

SPY 90 TUBE
LED POWER SUPPLY 48V-DC

Аксессуары

HONEYCOMB 75

DELTALIGHT

M20/M26H - OBIN 92724 DIM5

30514 9225 BRAT

Полная инструкция по монтажу по ссылке : [30514_XXX5_HAND.pdf](#)

ВЫБЕРИТЕ КОМПЛЕКТУЮЩИЕ КОМПОНЕНТЫ

Светодиодные источники питания

светильников

 # светильников указывает, сколько устройств можно подключить (min -> max) к блоку питания. Значения до и после '|' соответствуют минимальному и максимальному рабочему току соответственно. Значения в скобках применимы к 110V.

Мин. ток | Макс. ток



300 89 48 100 LED POWER SUPPLY 48V-DC / 100W DIN

7

Тип диммирования: не диммированный



300 89 48 240 LED POWER SUPPLY 48V-DC / 240W DIN

14

Тип диммирования: не диммированный



21012 0230 LED POWER SUPPLY 48V-DC / 100W

7

Тип диммирования: не диммированный

Размер монтажного отверстия (mm): 40



21012 0240 LED POWER SUPPLY 48V-DC / 200W

14

Тип диммирования: не диммированный

Размер монтажного отверстия (mm): 40

Светопреломляющие устройства



19810 0110 B HONEYCOMB 75 SINGLE USE B

DELTALIGHT

M20/M26H - OBIN 92724 DIM5

30514 9225 BRAT

Завершите свой продукт



19810 0170 B SPY 90 TUBE B

19810 0170 CR SPY 90 TUBE CR

19810 0170 DC SPY 90 TUBE DC

19810 0170 FBR SPY 90 TUBE FBR

19810 0170 FG SPY 90 TUBE FG

19810 0170 GC SPY 90 TUBE GC

19810 0170 PB SPY 90 TUBE PB

19810 0170 W SPY 90 TUBE W

СОВМЕСТИМЫЕ НЕСУЩИЕ СИСТЕМЫ

SHIFTLINE M26H + SBL

Варианты цвета корпуса



30411 9205 SHIFTLINE M26H + SBL 2m DIM5



30411 9305 SHIFTLINE M26H + SBL 2m DIM5



30412 9205 SHIFTLINE M26H + SBL 3m DIM5



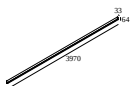
DELTALIGHT

M20/M26H - OBIN 92724 DIM5

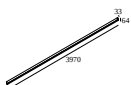
30514 9225 BRAT



30412 9305 SHIFTLINE M26H + SBL 3m DIM5



30413 9205 SHIFTLINE M26H + SBL 4m DIM5

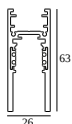


30413 9305 SHIFTLINE M26H + SBL 4m DIM5

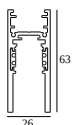


SHIFTLINE M26H profile

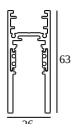
Варианты цвета корпуса



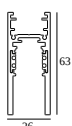
23359 0000 SLM26H - PROFILE



23359 0010 SLM26H - PROFILE 1m



23359 0020 SLM26H - PROFILE 2m



23359 0030 SLM26H - PROFILE 3m



SPLITLINE M20 ST profile

Варианты цвета корпуса



23397 0000 SPM20 ST - PROFILE



23397 0020 SPM20 ST - PROFILE 2m



DELTALIGHT

M20/M26H - OBIN 92724 DIM5

30514 9225 BRAT



23397 0030 SPM20 ST - PROFILE 3m



SPLITLINE M20 profile

Варианты цвета корпуса



420 20 10 00 SPM20 - PROFILE 1m



420 20 20 00 SPM20 - PROFILE 2m



420 20 30 00 SPM20 - PROFILE 3m



23301 0000 SPM20 - PROFILE B



Notes: