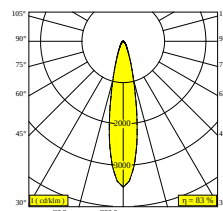
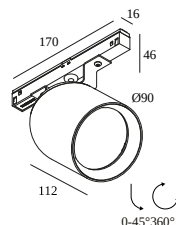




M20/M26H - OBIN 92724 DIM5

30514 9225 BRAT

ERHÄLTICH IN
SCHWARZ 30514 9225 B
ALU GEBÜRSTET 30514 9225 BRA
GEBÜRSTETES ANTHRAZIT 30514 9225 BRAT
GEBÜRSTETE BRAUNE BRONZE 30514 9225 BRBB
GEBÜRSTETES GOLD 30514 9225 BRG
GEBÜRSTETE ALTE BRONZE 30514 9225 BROB
CREME 30514 9225 CR
WEISS 30514 9225 W



 [Auf der Website anzeigen](#)



Allgemeine Information

ANWENDBEREICH	innenbereich
INSTALLATION	Niederspannungssysteme Niederspannungssysteme montiert
SCHUTZ GEGEN EINDRINGEN	IP20
GEWICHT (KG)	0,5
VERSTELLBARKEIT	0° to 45° schwenkbar, 360° drehbar
INFORMATION	LENS FL-24° EXCL.LED POWER SUPPLY 48V-DC

Elektrische Informationen

ELEKTRISCH	48V-DC
KLASSE	III
ART DER DIMMUNG	DALI
ENERGIEKLASSE	E
ZERTIFIKATE	CB, ENEC

Lichtquelle Info

LIGHTSOURCE NAME	LED
LICHTQUELLE	LED array 11,6W / CRI>90 (R9: 60) / 2700K / 1458lm
TM-30	rf: 89 / Rg: 100
SDCM	SDCM1
RISIKOGRUPPE	RG1
LM80	L90B10 > 50000
BEAMANGLE	24°
LED -TECHNIK (LICHTQUELLE)	1458lm // 11,6W // 125lm/W
LED -TECHNIK (LEUCHTE)	1217lm // 13,3W // 91lm/W

Erforderliches Zubehör

SPY 90 TUBE
 LED POWER SUPPLY 48V-DC

Zubehör

HONEYCOMB 75

DELTALIGHT

M20/M26H - OBIN 92724 DIM5

30514 9225 BRAT

Detaillierte Installationsanweisungen finden Sie in der Montageanleitung : [30514_XXX5_HAND.pdf](#)

SPEZIFIKATION FERTIGSTELLEN

LED Betriebsgeräte

Leuchten

 # Leuchten gibt an, wie viele Geräte an das Netzteil angeschlossen werden können (min -> max). Die Werte vor und nach dem '|' entsprechen jeweils dem minimalen und maximalen Ansteuerstrom. Werte in Klammern gelten für 110V.

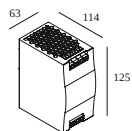
Min. Strom | Max. Strom



300 89 48 100 LED POWER SUPPLY 48V-DC / 100W DIN

7

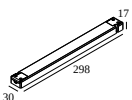
Dimmtyp: nicht dimmbar



300 89 48 240 LED POWER SUPPLY 48V-DC / 240W DIN

14

Dimmtyp: nicht dimmbar

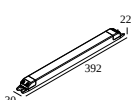


21012 0230 LED POWER SUPPLY 48V-DC / 100W

7

Dimmtyp: nicht dimmbar

Ausschnittmaß (mm): 40



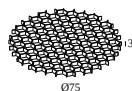
21012 0240 LED POWER SUPPLY 48V-DC / 200W

14

Dimmtyp: nicht dimmbar

Ausschnittmaß (mm): 40

Licht veredelndes Zubehör



19810 0110 B HONEYCOMB 75 SINGLE USE B

DELTALIGHT

M20/M26H - OBIN 92724 DIM5

30514 9225 BRAT

Beenden Sie Ihr Produkt



19810 0170 B SPY 90 TUBE B

19810 0170 CR SPY 90 TUBE CR

19810 0170 DC SPY 90 TUBE DC

19810 0170 FBR SPY 90 TUBE FBR

19810 0170 FG SPY 90 TUBE FG

19810 0170 GC SPY 90 TUBE GC

19810 0170 PB SPY 90 TUBE PB

19810 0170 W SPY 90 TUBE W

KOMPATIBLE KOMPOSITIONEN

SHIFTLINE M26H + SBL

Erhältliche Farben



30411 9205 SHIFTLINE M26H + SBL 2m DIM5



30411 9305 SHIFTLINE M26H + SBL 2m DIM5



30412 9205 SHIFTLINE M26H + SBL 3m DIM5



DELTALIGHT

M20/M26H - OBIN 92724 DIM5

30514 9225 BRAT



30412 9305 SHIFTLINE M26H + SBL 3m DIM5



30413 9205 SHIFTLINE M26H + SBL 4m DIM5



30413 9305 SHIFTLINE M26H + SBL 4m DIM5



SHIFTLINE M26H profile

Erhältliche Farben



23359 0000 SLM26H - PROFILE




23359 0010 SLM26H - PROFILE 1m



23359 0020 SLM26H - PROFILE 2m



23359 0030 SLM26H - PROFILE 3m



SPLITLINE M20 ST profile

Erhältliche Farben



23397 0000 SPM20 ST - PROFILE



23397 0020 SPM20 ST - PROFILE 2m



DELTALIGHT

M20/M26H - OBIN 92724 DIM5

30514 9225 BRAT



23397 0030 SPM20 ST - PROFILE 3m



SPLITLINE M20 profile

Erhältliche Farben



420 20 10 00 SPM20 - PROFILE 1m



420 20 20 00 SPM20 - PROFILE 2m



420 20 30 00 SPM20 - PROFILE 3m



23301 0000 SPM20 - PROFILE B



Notes: