



PUNK 451 C 93040 DIM8

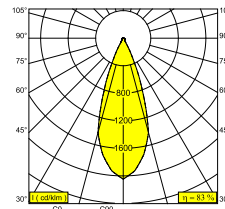
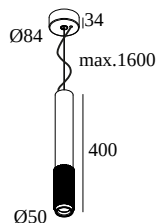
471 221 932 ED8 BP

ERHÄLTlich IN

SCHWARZ 471 221 932 ED8 B

SCHWARZ REIN 471 221 932 ED8 BP

GOLDFARBEN 471 221 932 ED8 GC



[Auf der Website anzeigen](#)



Allgemeine Information	
ANWENDUNGSBEREICH	innenbereich
INSTALLATION	Decke Pendel
SCHUTZ GEGEN EINDRINGEN	IP20
GEWICHT (KG)	0.9
VERSTELLBARKEIT	nicht verstellbar
INFORMATION	REFLECTOR WFL-40° INCL.DIMMABLE LED POWER SUPPLY 350mA-DC INCL.1 x CABLE SUSPENSION SINGLE AUTO. 1.6m INCL.1 x CABLE 2 x 0.75mm ²
Elektrische Informationen	
ELEKTRISCH	220-240V / 50-60Hz
KLASSE	I
NETZGERÄT	YES
ART DER DIMMUNG	Phasenabschnitt
ENERGIEKLASSE	F
ZERTIFIKATE	CB, EAC, ENEC, RCM
Lichtquelle Info	
LIGHTSOURCE NAME	LED
LICHTQUELLE	LED array 6,4W / CRI>90 / 3000K / 587lm
SDCM	SDCM2
RISIKOGRUPPE	RG1
BEAMANGLE	40°
LED -TECHNIK (LICHTQUELLE)	587lm // 6,4W // 92lm/W
LED -TECHNIK (LEUCHE)	488lm // 7,4W // 66lm/W

Erforderliches Zubehör

MIDISPY TUBE

Optionen

SUSPENSION + CONNECTION TRIMLESS

COVERSET R 90-100

Detaillierte Installationsanweisungen finden Sie in der Montageanleitung : [471_221_XXX_ED8_HAND.pdf](#)

DELTALIGHT

PUNK 451 C 93040 DIM8

471 221 932 ED8 BP

SPEZIFIKATION FERTIGSTELLEN

Sonstige Steuergeräte

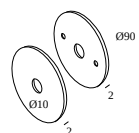


300 90 004 ED8 WIRELESS CONTROL DIM8

Dimmtyp: WDL = Drahtlos dimmbar

Ausschnittmaß (mm): 40

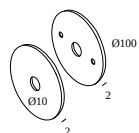
Coverset



204 00 90 ANO COVERSET R 90 ANO

204 00 90 B COVERSET R 90 B

204 00 90 W COVERSET R 90 W

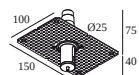


204 00 100 ANO COVERSET R 100 ANO

204 00 100 B COVERSET R 100 B

204 00 100 W COVERSET R 100 W

Aufhängung Zubehör



328 10 02 SUSPENSION + CONNECTION TRIMLESS O.F.A.

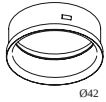
Ausschnittmaß (mm): 62 (CONCRETE: 102)

DELTALIGHT

PUNK 451 C 93040 DIM8

471 221 932 ED8 BP

Beenden Sie Ihr Produkt



414 03 00 B

MIDISPY TUBE B

414 03 00 FBR

MIDISPY TUBE FBR

414 03 00 FG

MIDISPY TUBE FG

414 03 00 MMAT

MIDISPY TUBE MMAT

414 03 00 SG

MIDISPY TUBE SG

414 03 00 W

MIDISPY TUBE W

Notes: