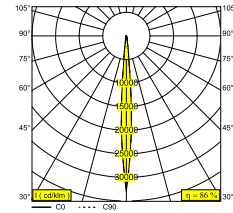
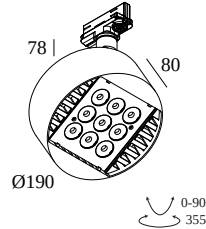




FRAGMA L SUPERSPOT 9308 ADM WD

23616 931W B

ERHÄLTlich IN
SCHWARZ 23616 931W B
WEISS 23616 931W W



 [Auf der Website anzeigen](#)



Allgemeine Information

ANWENDUNGSBEREICH	innenbereich
INSTALLATION	Schiene Schienenmontiert
SCHUTZ GEGEN EINDRINGEN	IP20
GEWICHT (KG)	1.9
VERSTELLBARKEIT	0° to 90° schwenkbar, 355° drehbar
INFORMATION	9 x LENS SP-8° INCL.DIMMABLE LED POWER SUPPLY 900mA-DC 3F MULTI ADAPTER

Elektrische Informationen

ELEKTRISCH	110-240V / 50-60Hz
KLASSE	I
NETZGERÄT	YES
ART DER DIMMUNG	WDL = Drahtlos dimmbar
ENERGIEKLASSE	E
ZERTIFIKATE	CB, ENEC, RCM

Lichtquelle Info

LIGHTSOURCE NAME	LED
LICHTQUELLE	LED cluster 23,4W / CRI>90 (R9: 64) / 3000K / 2654lm
TM-30	Rf: 92 / Rg: 99
SDCM	SDCM3
RISIKOGRUPPE	RG2
LM80	L80 > 150000
BEAMANGLE	8°
LED -TECHNIK (LICHTQUELLE)	2654lm // 23,4W // 113lm/W
LED -TECHNIK (LEUCHTE)	2294lm // 26,9W // 85lm/W

Erforderliches Zubehör

TRACK 3F DIM

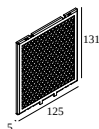
Zubehör

FRAGMA 4X4 HONEYCOMB

Detaillierte Installationsanweisungen finden Sie in der Montageanleitung : [23616_XXXW_HAND.pdf](#)

SPEZIFIKATION FERTIGSTELLEN

Licht veredelndes Zubehör



23613 0220 B FRAGMA L HONEYCOMB B



KOMPATIBLE TRACKS

TRACK 3F DIM H

Erhältliche Farben

200 14 410 TRACK 3F DIM H 1m	1000 m	1.6 kg	 
200 14 420 TRACK 3F DIM H 2m	2000 m	3.2 kg	 
200 14 430 TRACK 3F DIM H 3m	3000 m	4.8 kg	 

TRACK 3F DIM IN

Erhältliche Farben

200 13 410 TRACK 3F DIM IN 1m	1000 m	1.2 kg	 
200 13 420 TRACK 3F DIM IN 2m	2000 m	2.4 kg	 
200 13 430 TRACK 3F DIM IN 3m	3000 m	3.5 kg	 

TRACK 3F DIM ON

Erhältliche Farben

200 12 410 TRACK 3F DIM ON 1m	1000 m	1.1 kg	  
200 12 420 TRACK 3F DIM ON 2m	2000 m	2.1 kg	  
200 12 430 TRACK 3F DIM ON 3m	3000 m	3.1 kg	  

Notes: