

## M20/M26H - OBIN 93036 MDL

30513 9330 BROB

ВАРИАНТЫ ЦВЕТА КОРПУСА

**ЧЕРНЫЙ** 30513 9330 B

**МАТОВЫЙ АЛЮМ.** 30513 9330 BRA

**МАТОВЫЙ АНТРАЦИТ** 30513 9330 BRAT

**БРАШИРОВАННАЯ КОРИЧНЕВАЯ БРОНЗА** 30513 9330 BRBB

**МАТОВОЕ ЗОЛОТО** 30513 9330 BRG

**МАТОВАЯ СТАРАЯ БРОНЗА** 30513 9330 BROB

**КРЕМОВЫЙ** 30513 9330 CR

**БЕЛЫЙ** 30513 9330 W



[Веб страница продукта](#)



### Общая информация

<b>ПРЕДНАЗНАЧЕН ДЛЯ УСТАНОВКИ</b>	внутреннее
<b>МОНТАЖ</b>	Системы низкого напряжения Системный светильник
<b>ЗАЩИТА ОТ ПЫЛИ И ВЛАГИ</b>	IP20
<b>ВЕС (КГ)</b>	0,5
<b>РЕГУЛИРУЕМОСТЬ</b>	0° to 45° swiveling, 360° rotatable
<b>ИНФОРМАЦИЯ</b>	LENS FL-36° EXCL.LED POWER SUPPLY 48V-DC

### Электрические характеристики

<b>НОМИНАЛЬНОЕ НАПРЯЖЕНИЕ</b>	48V-DC
<b>ЭЛЕКТРИЧЕСКАЯ КЛАССИФИКАЦИЯ</b>	III
<b>УПРАВЛЕНИЕ</b>	MDL = диммированный по протоколу 1-10V, DALI или Touch DIM
<b>КЛАСС ПОТРЕБЛЕНИЯ ЭНЕРГИИ</b>	E
<b>СЕРТИФИКАТЫ</b>	CB, ENEC

### Характеристики источника света

<b>LIGHTSOURCE NAME</b>	LED
<b>ТИП ИСТОЧНИКА СВЕТА</b>	LED array 11,6W / CRI>90 (R9: 52) / 3000K / 1524lm
<b>TM-30 ЗНАЧЕНИЯ</b>	rf: 90 / Rg: 99
<b>SDCM</b>	SDCM1
<b>ГРУППА РИСКА</b>	RG1
<b>LM80</b>	L90B10 > 50000
<b>BEAMANGLE</b>	36°
<b>ХАРАКТЕРИСТИКИ ИСТОЧНИКА</b>	1524lm // 11,6W // 131lm/W
<b>ХАРАКТЕРИСТИКИ СВЕТИЛЬНИКА</b>	1315lm // 13,3W // 99lm/W

### Обязательные комплектующие

SPY 90 TUBE  
LED POWER SUPPLY 48V-DC

### Опции

DIMMABLE MODULATOR

### Аксессуары


HONEYCOMB 75

Полная инструкция по монтажу по ссылке : [30513\\_XXX0\\_HAND.pdf](#)

### ВЫБЕРИТЕ КОМПЛЕКТУЮЩИЕ КОМПОНЕНТЫ

#### Блоки питания

#### # светильников

 # светильников указывает, сколько устройств можно подключить (min -> max) к блоку питания. Значения до и после '|' соответствуют минимальному и максимальному рабочему току соответственно. Значения в скобках применимы к 110V.

Мин. ток | Макс. ток




**21032 0030** SMART 48 MODULATOR PLUG-IN WD

14

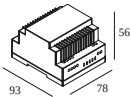
Тип диммирования: WDL = Беспроводной диммируемый

#### SMART 48

#### # светильников

 # светильников указывает, сколько устройств можно подключить (min -> max) к блоку питания. Значения до и после '|' соответствуют минимальному и максимальному рабочему току соответственно. Значения в скобках применимы к 110V.

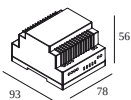
Мин. ток | Макс. ток



**300 90 011** SMART 48 MODULATOR DIM9

14

Тип диммирования: диммированный по протоколу 1-10V, DALI или Touch DIM




**300 90 012** SMART 48 MODULATOR WD

14

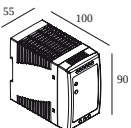
Тип диммирования: WDL = Беспроводной диммируемый

#### Светодиодные источники питания

#### # светильников

 # светильников указывает, сколько устройств можно подключить (min -> max) к блоку питания. Значения до и после '|' соответствуют минимальному и максимальному рабочему току соответственно. Значения в скобках применимы к 110V.

Мин. ток | Макс. ток



**300 89 48 100** LED POWER SUPPLY 48V-DC / 100W DIN

7

Тип диммирования: не диммированный

# DELTALIGHT

## M20/M26H - OBIN 93036 MDL

30513 9330 BROB



**300 89 48 240** LED POWER SUPPLY 48V-DC / 240W DIN

14

Тип диммирования: не диммированный

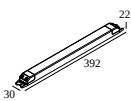


**21012 0230** LED POWER SUPPLY 48V-DC / 100W

7

Тип диммирования: не диммированный

Размер монтажного отверстия (mm): 40



**21012 0240** LED POWER SUPPLY 48V-DC / 200W

14

Тип диммирования: не диммированный

Размер монтажного отверстия (mm): 40

### Светопреломляющие устройства



**19810 0110 B** HONEYCOMB 75 SINGLE USE B

# DELTALIGHT

## M20/M26H - OBIN 93036 MDL

30513 9330 BROB

### Завершите свой продукт



**19810 0170 B** SPY 90 TUBE B

**19810 0170 CR** SPY 90 TUBE CR

**19810 0170 DC** SPY 90 TUBE DC

**19810 0170 FBR** SPY 90 TUBE FBR

**19810 0170 FG** SPY 90 TUBE FG

**19810 0170 GC** SPY 90 TUBE GC

**19810 0170 PB** SPY 90 TUBE PB

**19810 0170 W** SPY 90 TUBE W

## СОВМЕСТИМЫЕ НЕСУЩИЕ СИСТЕМЫ

### SHIFTLINE M26H profile

### Варианты цвета корпуса



**23359 0000** SLM26H - PROFILE



**23359 0010** SLM26H - PROFILE 1m



**23359 0020** SLM26H - PROFILE 2m



# DELTALIGHT

## M20/M26H - OBIN 93036 MDL

30513 9330 BROB



**23359 0030** SLM26H - PROFILE 3m



### SPLITLINE M20 ST profile

Варианты цвета корпуса



**23397 0000** SPM20 ST - PROFILE



**23397 0020** SPM20 ST - PROFILE 2m



**23397 0030** SPM20 ST - PROFILE 3m



### SPLITLINE M20 profile

Варианты цвета корпуса



**420 20 10 00** SPM20 - PROFILE 1m



**420 20 20 00** SPM20 - PROFILE 2m



**420 20 30 00** SPM20 - PROFILE 3m



**23301 0000** SPM20 - PROFILE B



Notes: