

## M20/M26H - OBIN 93036 MDL

30513 9330 BROB

DOSTĘPNE W

**CZARNY** 30513 9330 B

**ALU SZCZOTKOWANY** 30513 9330 BRA

**SZCZOTKOWANY ANTRACYT** 30513 9330 BRAT

**SZCZOTKOWANY BRĄZ BRĄZOWY** 30513 9330 BRBB

**SZCZOTKOWANE ZŁOTO** 30513 9330 BRG

**STARY BRĄZ SZCZOTKOWANY** 30513 9330 BROB

**KREMOWY** 30513 9330 CR

**BIAŁY** 30513 9330 W



Zobacz na stronie internetowej



### Ogólne informacje

<b>LOKALIZACJA</b>	wewnętrzne
<b>MONTAŻ</b>	Systemy niskiego napięcia Oprawa systemowa
<b>STOPIEŃ OCHRONY</b>	IP20
<b>WAGA (KG)</b>	0,5
<b>MOŻLIWOŚĆ REGULACJI</b>	0° to 45° obrotowe, 360° obrotowy
<b>INFORMACJA</b>	LENS FL-36° EXCL.LED POWER SUPPLY 48V-DC

### Informacje elektryczne

<b>ELEKTRYCZNY</b>	48V-DC
<b>KLASA</b>	III
<b>TYP ŚCIEMNIACZA</b>	MDL = ściemniany poprzez 1-10V lub DALI lub przycisk zwierny
<b>KLASA ENERGETYCZNA</b>	E
<b>CERTYFIKATY</b>	CB, ENEC

### Informacje o źródle światła

<b>LIGHTSOURCE NAME</b>	LED
<b>ŹRÓDŁO ŚWIATŁA</b>	LED array 11,6W / CRI>90 (R9: 52) / 3000K / 1524lm
<b>TM-30 VALUES</b>	rf: 90 / Rg: 99
<b>SDCM</b>	SDCM1
<b>GRUPA RYZYKA</b>	RG1
<b>LM80</b>	L90B10 > 50000
<b>BEAMANGLE</b>	36°
<b>TECHNOLOGIA LED (ŹRÓDŁO ŚWIATŁA)</b>	1524lm // 11,6W // 131lm/W
<b>TECHNOLOGIA LED (OPRAWA)</b>	1315lm // 13,3W // 99lm/W

### Wymagania

SPY 90 TUBE  
LED POWER SUPPLY 48V-DC

### Opcje

DIMMABLE MODULATOR

### Akcesoria

HONEYCOMB 75

# DELTALIGHT

## M20/M26H - OBIN 93036 MDL


30513 9330 BROB

Aby uzyskać szczegółowe instrukcje instalacji, zapoznaj się z instrukcją : [30513\\_XXX0\\_HAND.pdf](#)

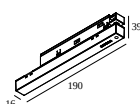
### ZAKOŃCZ SWOJĄ SPECYFIKACJĘ

#### Zasilanie

#### # opraw

 # opraw wskazuje, ile urządzeń można podłączyć (min -> max) do zasilacza. Wartości przed i po '|' odpowiadają odpowiednio minimalnemu i maksymalnemu prądowi sterującemu. Wartości w nawiasach dotyczą 110V.

Prąd min. | Prąd max.




**21032 0030** SMART 48 MODULATOR PLUG-IN WD

14

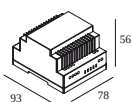
Typ ściemniania: WDL = Bezprzewodowy dimmable

#### SMART 48

#### # opraw

 # opraw wskazuje, ile urządzeń można podłączyć (min -> max) do zasilacza. Wartości przed i po '|' odpowiadają odpowiednio minimalnemu i maksymalnemu prądowi sterującemu. Wartości w nawiasach dotyczą 110V.

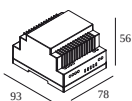
Prąd min. | Prąd max.



**300 90 011** SMART 48 MODULATOR DIM9

14

Typ ściemniania: ściemniany poprzez 1-10V lub DALI lub przycisk zwierny




**300 90 012** SMART 48 MODULATOR WD

14

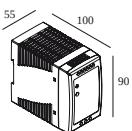
Typ ściemniania: WDL = Bezprzewodowy dimmable

#### Zasilacz LED

#### # opraw

 # opraw wskazuje, ile urządzeń można podłączyć (min -> max) do zasilacza. Wartości przed i po '|' odpowiadają odpowiednio minimalnemu i maksymalnemu prądowi sterującemu. Wartości w nawiasach dotyczą 110V.

Prąd min. | Prąd max.



**300 89 48 100** LED POWER SUPPLY 48V-DC / 100W DIN

7

Typ ściemniania: nie ściemniany

# DELTALIGHT

## M20/M26H - OBIN 93036 MDL

30513 9330 BROB



**300 89 48 240** LED POWER SUPPLY 48V-DC / 240W DIN

14

Typ ściemniania: nie ściemnialny



**21012 0230** LED POWER SUPPLY 48V-DC / 100W

7

Typ ściemniania: nie ściemnialny

Wymiar wycięcia (mm): 40



**21012 0240** LED POWER SUPPLY 48V-DC / 200W

14

Typ ściemniania: nie ściemnialny

Wymiar wycięcia (mm): 40

### Urządzenia do regulacji światła



**19810 0110 B** HONEYCOMB 75 SINGLE USE B

# DELTALIGHT

## M20/M26H - OBIN 93036 MDL

30513 9330 BROB

### Zakończ swój produkt



**19810 0170 B** SPY 90 TUBE B

**19810 0170 CR** SPY 90 TUBE CR

**19810 0170 DC** SPY 90 TUBE DC

**19810 0170 FBR** SPY 90 TUBE FBR

**19810 0170 FG** SPY 90 TUBE FG

**19810 0170 GC** SPY 90 TUBE GC

**19810 0170 PB** SPY 90 TUBE PB

**19810 0170 W** SPY 90 TUBE W

## KOMPATYBILNE KOMPOZYTY

### SHIFTLINE M26H profile

### Dostępne kolory



**23359 0000** SLM26H - PROFILE



**23359 0010** SLM26H - PROFILE 1m



**23359 0020** SLM26H - PROFILE 2m



# DELTALIGHT

## M20/M26H - OBIN 93036 MDL

30513 9330 BROB



**23359 0030** SLM26H - PROFILE 3m



### SPLITLINE M20 ST profile

Dostępne kolory



**23397 0000** SPM20 ST - PROFILE



**23397 0020** SPM20 ST - PROFILE 2m



**23397 0030** SPM20 ST - PROFILE 3m



### SPLITLINE M20 profile

Dostępne kolory



**420 20 10 00** SPM20 - PROFILE 1m



**420 20 20 00** SPM20 - PROFILE 2m



**420 20 30 00** SPM20 - PROFILE 3m



**23301 0000** SPM20 - PROFILE B



Notes: