



SOLI - 52 92720 Q-DIM

27118 922Q W


ВАРИАНТЫ ЦВЕТА КОРПУСА

ЧЕРНЫЙ 27118 922Q B

ЗОЛОТО ЦВЕТНОЕ 27118 922Q GC

БЕЛЫЙ 27118 922Q W



 [Веб страница продукта](#)



Общая информация

ПРЕДНАЗНАЧЕН ДЛЯ УСТАНОВКИ	внутреннее
МОНТАЖ	Системы низкого напряжения Системный светильник
ЗАЩИТА ОТ ПЫЛИ И ВЛАГИ	IP20
ВЕС (КГ)	0.4
РЕГУЛИРУЕМОСТЬ	0° to 90° swiveling, 360° rotatable
ИНФОРМАЦИЯ	REFLECTOR FL-20° EXCL.LED POWER SUPPLY 48V-DC Optional REFLECTORS 30° & 45° available

Электрические характеристики

НОМИНАЛЬНОЕ НАПРЯЖЕНИЕ	48V-DC
ЭЛЕКТРИЧЕСКАЯ КЛАССИФИКАЦИЯ	III
УПРАВЛЕНИЕ	Qbus dim
КЛАСС ПОТРЕБЛЕНИЯ ЭНЕРГИИ	E
СЕРТИФИКАТЫ	CB, ENEC, LCA

Характеристики источника света

LIGHTSOURCE NAME	LED
ТИП ИСТОЧНИКА СВЕТА	LED array 10,3W / CRI>90 (R9: 60) / 2700K / 1224lm
TM-30 ЗНАЧЕНИЯ	rf: 89 / Rg: 100
SDCM	SDCM1
ГРУППА РИСКА	RG1
LM80	L90B10 > 50000
BEAMANGLE	20°
ХАРАКТЕРИСТИКИ ИСТОЧНИКА	1224lm // 10,3W // 119lm/W
ХАРАКТЕРИСТИКИ СВЕТИЛЬНИКА	767lm // 11,8W // 65lm/W

Обязательные комплектующие

SPY 52 TUBE
LED POWER SUPPLY 48V-DC

Аксессуары

HONEYCOMB 42
SPREAD LENS 42
LINEAR SPREAD LENS 42
SOFTENING LENS 42
GLASS SBL 42

DELTALIGHT

SOLI - 52 92720 Q-DIM

27118 922Q W

Полная инструкция по монтажу по ссылке : [27118_XXXQ_HAND.pdf](#)

ВЫБЕРИТЕ КОМПЛЕКТУЮЩИЕ КОМПОНЕНТЫ

Светодиодные источники питания

светильников

 # светильников указывает, сколько устройств можно подключить (min -> max) к блоку питания. Значения до и после '|' соответствуют минимальному и максимальному рабочему току соответственно. Значения в скобках применимы к 110V.

Мин. ток | Макс. ток



300 89 48 100 LED POWER SUPPLY 48V-DC / 100W DIN

9

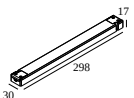
Тип диммирования: не диммированный



300 89 48 240 LED POWER SUPPLY 48V-DC / 240W DIN

23

Тип диммирования: не диммированный

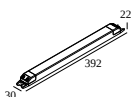


21012 0230 LED POWER SUPPLY 48V-DC / 100W

9

Тип диммирования: не диммированный

Размер монтажного отверстия (mm): 40



21012 0240 LED POWER SUPPLY 48V-DC / 200W

19

Тип диммирования: не диммированный

Размер монтажного отверстия (mm): 40

Светопреломляющие устройства



19810 0010 B HONEYCOMB 42 SINGLE USE B



19810 0020 LINEAR SPREAD LENS 42

DELTALIGHT

SOLI - 52 92720 Q-DIM

27118 922Q W



19810 0030 SPREAD LENS 42



19810 0040 SOFTENING LENS 42



19810 0050 GLASS SBL 42



19810 0060 B HONEYCOMB 42 DOUBLE USE B

Завершите свой продукт



19810 0100 B SPY 52 TUBE B

19810 0100 FBR SPY 52 TUBE FBR

19810 0100 FG SPY 52 TUBE FG

19810 0100 GC SPY 52 TUBE GC

19810 0100 W SPY 52 TUBE W

Сменный отражатель / линза



19810 0180 SPY 52 REFLECTOR 20°

DELTALIGHT

SOLI - 52 92720 Q-DIM

27118 922Q W



19810 0190 SPY 52 REFLECTOR 45°



19810 0240 SPY 52 REFLECTOR 30°



СОВМЕСТИМЫЕ НЕСУЩИЕ СИСТЕМЫ

SOLISCAPE profile

Варианты цвета корпуса



27111 0020 SOLI - PROFILE 2m



27111 0030 SOLI - PROFILE 3m



Notes: