



SOLI - 52 92720 Q-DIM

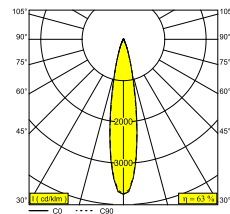
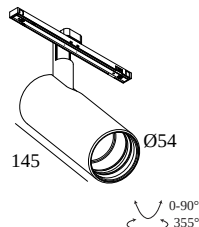
27118 922Q W

DOSTĘPNE W

CZARNY 27118 922Q B

ZŁOTO KOLOROWANE 27118 922Q GC

BIAŁY 27118 922Q W



Zobacz na stronie internetowej



Ogólne informacje	
LOKALIZACJA	wewnętrzne
MONTAŻ	Systemy niskiego napięcia Oprawa systemowa
STOPIEŃ OCHRONY	IP20
WAGA (KG)	0.4
MOŻLIWOŚĆ REGULACJI	0° to 90° obrotowe, 360° obrotowy
INFORMACJA	REFLECTOR FL-20° EXCL.LED POWER SUPPLY 48V-DC Optional REFLECTORS 30° & 45° available
Informacje elektryczne	
ELEKTRYCZNY	48V-DC
KLASA	III
TYP ŚCIEMNIACZA	Qbus dim
KLASA ENERGETYCZNA	E
CERTYFIKATY	CB, ENEC, LCA
Informacje o źródle światła	
LIGHTSOURCE NAME	LED
ŹRÓDŁO ŚWIATŁA	LED array 10,3W / CRI>90 (R9: 60) / 2700K / 1224lm
TM-30 VALUES	rf: 89 / Rg: 100
SDCM	SDCM1
GRUPA RYZYKA	RG1
LM80	L90B10 > 50000
BEAMANGLE	20°
TECHNOLOGIA LED (ŹRÓDŁO ŚWIATŁA)	1224lm // 10,3W // 119lm/W
TECHNOLOGIA LED (OPRAWA)	767lm // 11,8W // 65lm/W

Wymagania

SPY 52 TUBE

LED POWER SUPPLY 48V-DC

Akcesoria

HONEYCOMB 42

SPREAD LENS 42

LINEAR SPREAD LENS 42

SOFTENING LENS 42

GLASS SBL 42

DELTALIGHT

SOLI - 52 92720 Q-DIM


27118 922Q W

Aby uzyskać szczegółowe instrukcje instalacji, zapoznaj się z instrukcją : [27118_XXXQ_HAND.pdf](#)

ZAKOŃCZ SWOJĄ SPECYFIKACJĘ

Zasilacz LED

opraw

 # opraw wskazuje, ile urządzeń można podłączyć (min -> max) do zasilacza. Wartości przed i po '|' odpowiadają odpowiednio minimalnemu i maksymalnemu prądowi sterującemu. Wartości w nawiasach dotyczą 110V.

Prąd min. | Prąd max.



300 89 48 100 LED POWER SUPPLY 48V-DC / 100W DIN

9

Typ ściemniania: nie ściemnialny



300 89 48 240 LED POWER SUPPLY 48V-DC / 240W DIN

23

Typ ściemniania: nie ściemnialny

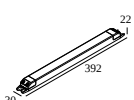


21012 0230 LED POWER SUPPLY 48V-DC / 100W

9

Typ ściemniania: nie ściemnialny

Wymiar wycięcia (mm): 40



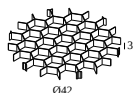
21012 0240 LED POWER SUPPLY 48V-DC / 200W

19

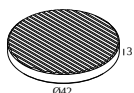
Typ ściemniania: nie ściemnialny

Wymiar wycięcia (mm): 40

Urządzenia do regulacji światła



19810 0010 B HONEYCOMB 42 SINGLE USE B



19810 0020 LINEAR SPREAD LENS 42

DELTALIGHT

SOLI - 52 92720 Q-DIM

27118 922Q W



19810 0030 SPREAD LENS 42



19810 0040 SOFTENING LENS 42



19810 0050 GLASS SBL 42



19810 0060 B HONEYCOMB 42 DOUBLE USE B

Zakończ swój produkt



19810 0100 B SPY 52 TUBE B

19810 0100 FBR SPY 52 TUBE FBR

19810 0100 FG SPY 52 TUBE FG

19810 0100 GC SPY 52 TUBE GC

19810 0100 W SPY 52 TUBE W

Wymienny odbłyśnik/soczewka



19810 0180 SPY 52 REFLECTOR 20°

DELTALIGHT

SOLI - 52 92720 Q-DIM

27118 922Q W



19810 0190 SPY 52 REFLECTOR 45°



19810 0240 SPY 52 REFLECTOR 30°



KOMPATYBILNE KOMPOZYTY

SOLISCAPE profile

Dostępne kolory



27111 0020 SOLI - PROFILE 2m



27111 0030 SOLI - PROFILE 3m



Notes: