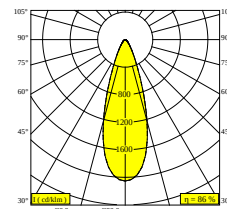
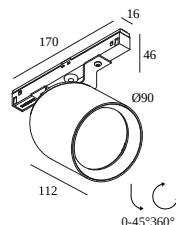




M20/M26H - OBIN 93036 MDL

30513 9330 BRA

BESCHIKBAAR IN
ZWART 30513 9330 B
ALU GEBORSTELD 30513 9330 BRA
GEBORSTELD ANTRACIET 30513 9330 BRAT
GEBORSTELD BRUIN BRONS 30513 9330 BRBB
GEBORSTELD GOUD 30513 9330 BRG
GEBORSTELD OUD BRONS 30513 9330 BROB
CRÈME 30513 9330 CR
WIT 30513 9330 W



[Bekijk op website](#)



Algemene info

LOCATIE	binnen
INSTALLATIE	Laagspanningssystemen Laagspanningssysteem montage
STOF EN WATERDICHTHEID	IP20
GEWICHT (KG)	0,5
RICHTBAARHEID	0° tot 45° zwenkbaar, 360° roteerbaar
INFO	LENS FL-36° EXCL.LED POWER SUPPLY 48V-DC

Elektrische info

INGANGSSPANNING	48V-DC
KLASSE	III
DIM TYPE	MDL = 1-10V of DALI of drukknop
ENERGIE KLASSE	E
CERTIFICATEN	CB, ENEC

Info lichtbron

LIGHTSOURCE NAME	LED
LICHTBRON	LED array 11,6W / CRI>90 (R9: 52) / 3000K / 1524lm
TM-30-15 WAARDEN	rf: 90 / Rg: 99
SDCM	SDCM1
RISK-GROEP	RG1
LM80	L90B10 > 50000
BEAMANGLE	36°
LED TECHNIEK (LICHTBRON)	1524lm // 11,6W // 131lm/W
LED TECHNIEK (TOESTEL)	1315lm // 13,3W // 99lm/W

Benodigdheden

SPY 90 TUBE
 LED POWER SUPPLY 48V-DC

Opties

DIMMABLE MODULATOR

Accessoires

HONEYCOMB 75

DELTALIGHT

M20/M26H - OBIN 93036 MDL

30513 9330 BRA

Voor gedetailleerde montage gegevens, consulteer de handleiding : [30513_XXX0_HAND.pdf](#)

VERVOLLEDIG UW SPECIFICATIE

Stroomtoevoer

armaturen

i # armaturen geeft aan hoeveel toestellen op de voeding kunnen worden aangesloten (min -> max). De waarden vóór en na de '|' komen respectievelijk overeen met de minimale en maximale aanstroom. Waarden tussen haakjes zijn van toepassing op 110V.

Min. stroom | Max. stroom



21032 0030 SMART 48 MODULATOR PLUG-IN WD

Dimtype: WDL = draadloos

14

SMART 48

armaturen

i # armaturen geeft aan hoeveel toestellen op de voeding kunnen worden aangesloten (min -> max). De waarden vóór en na de '|' komen respectievelijk overeen met de minimale en maximale aanstroom. Waarden tussen haakjes zijn van toepassing op 110V.

Min. stroom | Max. stroom



300 90 011 SMART 48 MODULATOR DIM9

Dimtype: 1-10V of DALI of drukknop

14



300 90 012 SMART 48 MODULATOR WD

Dimtype: WDL = draadloos

14

LED voedingen

armaturen

i # armaturen geeft aan hoeveel toestellen op de voeding kunnen worden aangesloten (min -> max). De waarden vóór en na de '|' komen respectievelijk overeen met de minimale en maximale aanstroom. Waarden tussen haakjes zijn van toepassing op 110V.

Min. stroom | Max. stroom



300 89 48 100 LED POWER SUPPLY 48V-DC / 100W DIN

Dimtype: niet dimbaar

7

DELTALIGHT

M20/M26H - OBIN 93036 MDL

30513 9330 BRA



300 89 48 240 LED POWER SUPPLY 48V-DC / 240W DIN

14

Dimtype: niet dimbaar



21012 0230 LED POWER SUPPLY 48V-DC / 100W

7

Dimtype: niet dimbaar

Uitsparingsmaat (mm): 40



21012 0240 LED POWER SUPPLY 48V-DC / 200W

14

Dimtype: niet dimbaar

Uitsparingsmaat (mm): 40

Licht veranderende onderdelen



19810 0110 B HONEYCOMB 75 SINGLE USE B

DELTALIGHT

M20/M26H - OBIN 93036 MDL

30513 9330 BRA

Maak je product af



19810 0170 B SPY 90 TUBE B

19810 0170 CR SPY 90 TUBE CR

19810 0170 DC SPY 90 TUBE DC

19810 0170 FBR SPY 90 TUBE FBR

19810 0170 FG SPY 90 TUBE FG

19810 0170 GC SPY 90 TUBE GC

19810 0170 PB SPY 90 TUBE PB

19810 0170 W SPY 90 TUBE W

COMPATIBELE DRAAGSTRUCTUREN

SHIFTLINE M26H profile

Beschikbare kleuren



23359 0000 SLM26H - PROFILE



23359 0010 SLM26H - PROFILE 1m



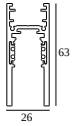
23359 0020 SLM26H - PROFILE 2m



DELTALIGHT

M20/M26H - OBIN 93036 MDL

30513 9330 BRA



23359 0030 SLM26H - PROFILE 3m



SPLITLINE M20 ST profile

Beschikbare kleuren



23397 0000 SPM20 ST - PROFILE



23397 0020 SPM20 ST - PROFILE 2m

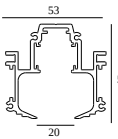


23397 0030 SPM20 ST - PROFILE 3m

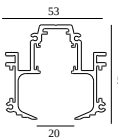


SPLITLINE M20 profile

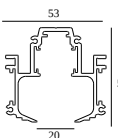
Beschikbare kleuren



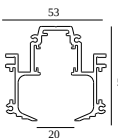
420 20 10 00 SPM20 - PROFILE 1m



420 20 20 00 SPM20 - PROFILE 2m



420 20 30 00 SPM20 - PROFILE 3m



23301 0000 SPM20 - PROFILE B



Notes: