



OCTAV 39 CLIP 93020

29016 9320 B-B

ВАРИАНТЫ ЦВЕТА КОРПУСА

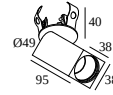
ЧЕРНЫЙ-ЧЕРНЫЙ 29016 9320 B-B

ФЛАМАНДСКАЯ БРОНЗА-ЧЕРНЫЙ 29016 9320 FBR-B

ФЛАМАНДСКОЕ ЗОЛОТО-ЧЕРНЫЙ 29016 9320 FG-B

ЗОЛОТО ЦВЕТНОЕ-ЧЕРНЫЙ 29016 9320 GC-B

БЕЛЫЙ-БЕЛЫЙ 29016 9320 W-W



Веб страница продукта



Общая информация

ПРЕДНАЗНАЧЕН ДЛЯ УСТАНОВКИ	внутреннее
МОНТАЖ	ПОТОЛОК Полувстраиваемый
РАЗМЕР/ФОРМА МОНТАЖНОГО ОТВЕРСТИЯ(ММ)	круглый - 43
ГЛУБИНА ВСТРАИВАНИЯ	40
ЗАЩИТА ОТ ПЫЛИ И ВЛАГИ	IP20
ВЕС (КГ)	0.3
РЕГУЛИРУЕМОСТЬ	0° to 85° swiveling, 355° rotatable
ИНФОРМАЦИЯ	REFLECTOR FL-20° EXCL.LED POWER SUPPLY 350-500mA-DC

Электрические характеристики

ЭЛЕКТРИЧЕСКАЯ КЛАССИФИКАЦИЯ	III
УПРАВЛЕНИЕ	Согласно внешнего блока питания
КЛАСС ПОТРЕБЛЕНИЯ ЭНЕРГИИ	E
СЕРТИФИКАТЫ	CB, ENEC

Характеристики источника света

LIGHTSOURCE NAME	LED
ТИП ИСТОЧНИКА СВЕТА	LED array 5,8-8,6W / CRI>90 (R9: 52) / 3000K / 787-1089lm
ТМ-30 ЗНАЧЕНИЯ	rf: 90 / Rg: 99
SDCM	SDCM1
ГРУППА РИСКА	RG1
LM80	L90B10 > 50000
BEAMANGLE	20°
ХАРАКТЕРИСТИКИ ИСТОЧНИКА	1089lm // 8,6W // 127lm/W
ХАРАКТЕРИСТИКИ СВЕТИЛЬНИКА	683lm // 9,9W // 69lm/W

Обязательные комплектующие

SPY 39 L TUBE

LED POWER SUPPLY 350 / 500mA-DC DIM

Полная инструкция по монтажу по ссылке : [29016_XXX0_HAND.pdf](#)

DELTALIGHT

OCTAV 39 CLIP 93020

29016 9320 B-B

ТИП ПОТОЛОЧНОГО МАТЕРИАЛА

Ceiling Type	Mounting Kit
 System ceiling	-
 Plasterboard	-
 Wood	-
 Concrete	-
 Hollow-core slab	-
 Stretched ceiling	-

ВЫБЕРИТЕ КОМПЛЕКТУЮЩИЕ КОМПОНЕНТЫ

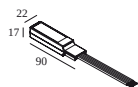
Светодиодные источники питания

светильников

Мин. ток | Макс. ток



светильников указывает, сколько устройств можно подключить (min -> max) к блоку питания. Значения до и после '|' соответствуют минимальному и максимальному рабочему току соответственно. Значения в скобках применимы к 110V.

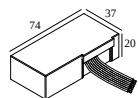


300 48 350 ED1 LED POWER CONVERTER 48V-DC to 350 mA-DC / 15W DIM1

2

Тип диммирования: диммированный по протоколу 1-10V

Размер монтажного отверстия (mm): 30

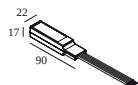


300 48 350 ED5 LED POWER CONVERTER 48V-DC to 350 mA-DC / 15W DIM5

2

Тип диммирования: диммированный по протоколу DALI

Размер монтажного отверстия (mm): 45

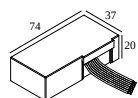


300 48 350 MDL LED POWER CONVERTER 48V-DC to 350 mA-DC / 15W MDL

2

Тип диммирования: не диммированный

Размер монтажного отверстия (mm): 30



300 48 350 WDL LED POWER CONVERTER 48V-DC to 350 mA-DC / 15W WDL

2

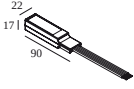
Тип диммирования: WDL = Беспроводной диммируемый

Размер монтажного отверстия (mm): 45

DELTALIGHT

ОСТАВ 39 CLIP 93020

29016 9320 B-B

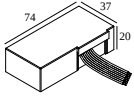


300 48 500 ED1 LED POWER CONVERTER 48V-DC to 500 mA-DC / 22W DIM1

2

Тип диммирования: диммированный по протоколу 1-10V

Размер монтажного отверстия (мм): 30

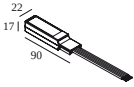


300 48 500 ED5 LED POWER CONVERTER 48V-DC to 500 mA-DC / 22W DIM5

2

Тип диммирования: диммированный по протоколу DALI

Размер монтажного отверстия (мм): 45

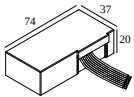


300 48 500 MDL LED POWER CONVERTER 48V-DC to 500 mA-DC / 22W MDL

2

Тип диммирования: не диммированный

Размер монтажного отверстия (мм): 30

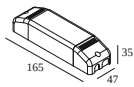


300 48 500 WDL LED POWER CONVERTER 48V-DC to 500 mA-DC / 22W WDL

2

Тип диммирования: WDL = Беспроводной диммируемый

Размер монтажного отверстия (мм): 45

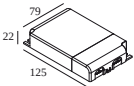


300 90 61 LED POWER SUPPLY MULTI-POWER DIM6

2 | 2

Тип диммирования: диммированный по отсечке фазы или Touch DIM

Размер монтажного отверстия (мм): 56

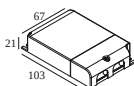


300 90 63 LED POWER SUPPLY MULTI-POWER DIM9

4(4) | 4(4)

Тип диммирования: диммированный по протоколу 1-10V, DALI или Touch DIM

Размер монтажного отверстия (мм): 82

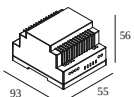


300 90 64 LED POWER SUPPLY MULTI-POWER DIM7

2(2) | 2(1)

Тип диммирования: диммированный по протоколу 1-10V или Touch DIM

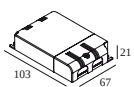
Размер монтажного отверстия (мм): 72



300 90 67 LED POWER CONVERTER 24V-DC TO MULTI CURRENT 48W DIM9

2 | -

Тип диммирования: диммированный по протоколу 1-10V, DALI или Touch DIM

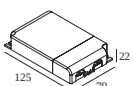


300 90 68 LED POWER SUPPLY MULTI-POWER DIM5

2(2) | 2(1)

Тип диммирования: диммированный по протоколу DALI

Размер монтажного отверстия (мм): 72



300 90 69 LED POWER SUPPLY MULTI-POWER HV DIM9

2->6(6) | 6(4)

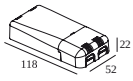
Тип диммирования: диммированный по протоколу 1-10V, DALI или Touch DIM

Размер монтажного отверстия (мм): 84

DELTALIGHT

OCTAV 39 CLIP 93020

29016 9320 B-B



300 90 124 LED POWER SUPPLY MULTI-POWER DIM7

3(2) | 2(1)



Тип диммирования: диммированный по протоколу 1-10V или Touch DIM

Размер монтажного отверстия (mm): 55



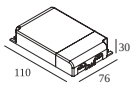
300 90 125 LED POWER SUPPLY MULTI-POWER MINI DIM5

2(2) | 2(1)



Тип диммирования: диммированный по протоколу DALI

Размер монтажного отверстия (mm): 55



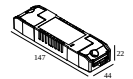
300 90 135 LED POWER SUPPLY MULTI-POWER HV

3->4 | 2->4



Тип диммирования: не диммированный

Размер монтажного отверстия (mm): 90



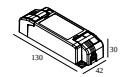
21012 0010 LED POWER SUPPLY MULTI POWER

2 | 2



Тип диммирования: не диммированный

Размер монтажного отверстия (mm): 50



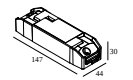
21012 0021 LED POWER SUPPLY MULTI POWER DIM1

3 | 3



Тип диммирования: диммированный по протоколу 1-10V

Размер монтажного отверстия (mm): 54



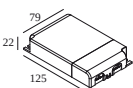
21012 0035 LED POWER SUPPLY MULTI POWER DIM5

3 | 3



Тип диммирования: диммированный по протоколу DALI

Размер монтажного отверстия (mm): 54



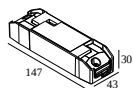
21012 004W LED POWER SUPPLY MULTI-POWER WDL

4(4) | 3(3)



Тип диммирования: WDL = Беспроводной диммируемый

Размер монтажного отверстия (mm): 84



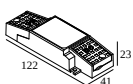
21012 005W LED POWER SUPPLY MULTI-POWER COMPACT WDL

3 | 3



Тип диммирования: WDL = Беспроводной диммируемый

Размер монтажного отверстия (mm): 54



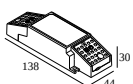
21012 0268 LED POWER SUPPLY MULTI POWER 200-350 / 15W DIM8

2->2 | 0



Тип диммирования: диммированный по отсечке фазы

Размер монтажного отверстия (mm): 50



21012 0278 LED POWER SUPPLY MULTI POWER 500-700 / 20W DIM8

1



Тип диммирования: диммированный по отсечке фазы

Размер монтажного отверстия (mm): 55

DELTALIGHT

OCTAV 39 CLIP 93020

29016 9320 B-B

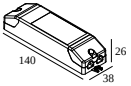


21012 0288 LED POWER SUPPLY MULTI POWER 500-700 / 36W DIM8

2->3

Тип диммирования: диммированный по отсечке фазы

Размер монтажного отверстия (mm): 55

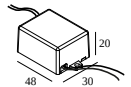


21012 0298 LED POWER SUPPLY MULTI POWER 250-900 / 20W DIM8

2 | 2

Тип диммирования: диммированный по отсечке фазы

Размер монтажного отверстия (mm): 48

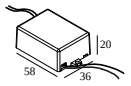


21012 0308 LED POWER SUPPLY 350mA / 7,35W DIM8

1

Тип диммирования: диммированный по отсечке фазы

Размер монтажного отверстия (mm): 40

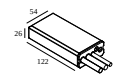


21012 0318 LED POWER SUPPLY 500mA / 10W DIM8

1

Тип диммирования: диммированный по отсечке фазы

Размер монтажного отверстия (mm): 40

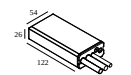


21012 0480 LED POWER SUPPLY 350mA-DC / 17W IP68

2(2)

Тип диммирования: не диммированный

Размер монтажного отверстия (mm): 60

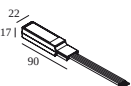


21012 0500 LED POWER SUPPLY 500mA-DC / 24W IP68

2(1)

Тип диммирования: не диммированный

Размер монтажного отверстия (mm): 60

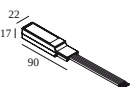


21032 0295 LED POWER CONVERTER 48V-DC to 350 mA-DC / 15W DIM5

2

Тип диммирования: диммированный по протоколу DALI

Размер монтажного отверстия (mm): 30



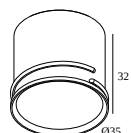
21032 0305 LED POWER CONVERTER 48V-DC to 500 mA-DC / 22W DIM5

2

Тип диммирования: диммированный по протоколу DALI

Размер монтажного отверстия (mm): 30

Завершите свой продукт



24144 0020 B SPY 39 L TUBE B

DELTALIGHT

OCTAV 39 CLIP 93020

29016 9320 B-B

<u>24144 0020 FBR</u> SPY 39 L TUBE FBR	<input type="checkbox"/>
<u>24144 0020 FG</u> SPY 39 L TUBE FG	<input type="checkbox"/>
<u>24144 0020 GC</u> SPY 39 L TUBE GC	<input type="checkbox"/>
<u>24144 0020 W</u> SPY 39 L TUBE W	<input type="checkbox"/>

Notes: