

## M20/M26H - OBIN 93024 MDL

30513 9320 BRG

DISPONIBILE IN

**NERO** 30513 9320 B

**ALU SPAZZOLATO** 30513 9320 BRA

**ANTRACITE SPAZZOLATO** 30513 9320 BRAT

**BRONZO MARRONE SPAZZOLATO** 30513 9320 BRBB

**ORO SPAZZOLATO** 30513 9320 BRG

**BRONZO VECCHIO SPAZZOLATO** 30513 9320 BROB

**CREMA** 30513 9320 CR

**BIANCO** 30513 9320 W



[Visualizza sul sito web](#)



### Informazioni generali

<b>AMBIENTE</b>	indoor
<b>IP</b>	Sistemi a bassa tensione Montato su apparecchio di sistema
<b>PROTEZIONE DELL'INGRESSO</b>	IP20
<b>PESO (KG)</b>	0,5
<b>ORIENTABILITÀ</b>	0° to 45° girevole, 360° rotazione
<b>INFORMAZIONI</b>	LENS FL-24° EXCL.LED POWER SUPPLY 48V-DC

### Informazioni elettriche

<b>ELETTRICO</b>	48V-DC
<b>CLASSE DI ISOLAMENTO</b>	III
<b>TIPO DI DIMMERAZIONE</b>	MDL = 1-10 V o DALI o con pulsante na
<b>CLASSE ENERGETICA</b>	E
<b>CERTIFICATI</b>	CB, ENEC

### Informazioni sulla Sorgente luminosa

<b>LIGHTSOURCE NAME</b>	LED
<b>SORGENTE LUMINOSA</b>	LED array 11,6W / CRI>90 (R9: 52) / 3000K / 1524lm
<b>TM-30</b>	rf: 90 / Rg: 99
<b>SDMC</b>	SDCMI
<b>GRUPPO DI RISCHIO</b>	RG1
<b>LM80</b>	L90B10 > 50000
<b>BEAMANGLE</b>	24°
<b>SPECIFICHE TECNICHE (SORGENTE LUMINOSA)</b>	1524lm // 11,6W // 131lm/W
<b>SPECIFICHE TECNICHE (APPARECCHIO DI ILLUMINAZIONE)</b>	1272lm // 13,3W // 95lm/W

### Requisiti

SPY 90 TUBE  
LED POWER SUPPLY 48V-DC

### Opzioni

DIMMABLE MODULATOR

### Accessori

HONEYCOMB 75

# DELTALIGHT

## M20/M26H - OBIN 93024 MDL

30513 9320 BRG

Per istruzioni di installazione dettagliate, consultare il manuale : [30513\\_XXX0\\_HAND.pdf](#)

### CONCLUDI CONFIGURAZIONE

#### Cavi di alimentazione

#### # apparecchi

**i** # apparecchi indica quanti dispositivi possono essere collegati (min -> max) all'alimentatore. I valori prima e dopo il '|' corrispondono rispettivamente alla corrente di pilotaggio minima e massima. I valori tra parentesi si applicano a 110V.

Corrente min. | Corrente max.



**21032 0030** SMART 48 MODULATOR PLUG-IN WD

14

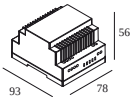
Tipo di regolazione: WDL = dimmerabile senza fili

#### SMART 48

#### # apparecchi

**i** # apparecchi indica quanti dispositivi possono essere collegati (min -> max) all'alimentatore. I valori prima e dopo il '|' corrispondono rispettivamente alla corrente di pilotaggio minima e massima. I valori tra parentesi si applicano a 110V.

Corrente min. | Corrente max.



**300 90 011** SMART 48 MODULATOR DIM9

14

Tipo di regolazione: 1-10 V o DALI o con pulsante na



**300 90 012** SMART 48 MODULATOR WD

14

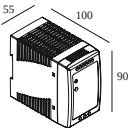
Tipo di regolazione: WDL = dimmerabile senza fili

#### Alimentatore per led

#### # apparecchi

**i** # apparecchi indica quanti dispositivi possono essere collegati (min -> max) all'alimentatore. I valori prima e dopo il '|' corrispondono rispettivamente alla corrente di pilotaggio minima e massima. I valori tra parentesi si applicano a 110V.

Corrente min. | Corrente max.



**300 89 48 100** LED POWER SUPPLY 48V-DC / 100W DIN

7

Tipo di regolazione: non dimmerabile

# DELTALIGHT

## M20/M26H - OBIN 93024 MDL

30513 9320 BRG



**300 89 48 240** LED POWER SUPPLY 48V-DC / 240W DIN

14

Tipo di regolazione: non dimmerabile



**21012 0230** LED POWER SUPPLY 48V-DC / 100W

7

Tipo di regolazione: non dimmerabile

Dimensione del foro (mm): 40



**21012 0240** LED POWER SUPPLY 48V-DC / 200W

14

Tipo di regolazione: non dimmerabile

Dimensione del foro (mm): 40

### Accessori ottici



**19810 0110 B** HONEYCOMB 75 SINGLE USE B

# DELTALIGHT

## M20/M26H - OBIN 93024 MDL

30513 9320 BRG

### Finisci il tuo prodotto



**19810 0170 B** SPY 90 TUBE B

**19810 0170 CR** SPY 90 TUBE CR

**19810 0170 DC** SPY 90 TUBE DC

**19810 0170 FBR** SPY 90 TUBE FBR

**19810 0170 FG** SPY 90 TUBE FG

**19810 0170 GC** SPY 90 TUBE GC

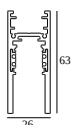
**19810 0170 PB** SPY 90 TUBE PB

**19810 0170 W** SPY 90 TUBE W

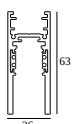
## CONFIGURAZIONI COMPATIBILI

### SHIFTLINE M26H profile

### Colori disponibili



**23359 0000** SLM26H - PROFILE



**23359 0010** SLM26H - PROFILE 1m



**23359 0020** SLM26H - PROFILE 2m



# DELTALIGHT

## M20/M26H - OBIN 93024 MDL

30513 9320 BRG



**23359 0030** SLM26H - PROFILE 3m



### SPLITLINE M20 ST profile

Colori disponibili



**23397 0000** SPM20 ST - PROFILE



**23397 0020** SPM20 ST - PROFILE 2m



**23397 0030** SPM20 ST - PROFILE 3m



### SPLITLINE M20 profile

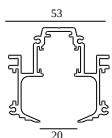
Colori disponibili



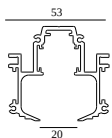
**420 20 10 00** SPM20 - PROFILE 1m



**420 20 20 00** SPM20 - PROFILE 2m



**420 20 30 00** SPM20 - PROFILE 3m



**23301 0000** SPM20 - PROFILE B



Notes: