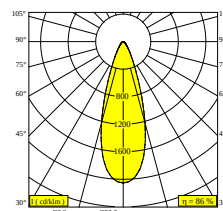
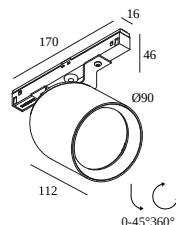




## M20/M26H - OBIN 92736 MDL

30513 9230 BRAT

BESCHIKBAAR IN  
**ZWART** 30513 9230 B  
**ALU GEBORSTELD** 30513 9230 BRA  
**GEBORSTELD ANTRACIET** 30513 9230 BRAT  
**GEBORSTELD BRUIN BRONS** 30513 9230 BRBB  
**GEBORSTELD GOUD** 30513 9230 BRG  
**GEBORSTELD OUD BRONS** 30513 9230 BROB  
**CRÈME** 30513 9230 CR  
**WIT** 30513 9230 W



 [Bekijk op website](#)



### Algemene info

|                               |  |
|-------------------------------|--|
| <b>LOCATIE</b>                | binnen   |
| <b>INSTALLATIE</b>            | Laagspanningssystemen Laagspanningssysteem montage |
| <b>STOF EN WATERDICHTHEID</b> | IP20   |
| <b>GEWICHT (KG)</b>           | 0,5  |
| <b>RICHTBAARHEID</b>          | 0° tot 45° zwenkbaar, 360° roteerbaar              |
| <b>INFO</b>                   | LENS FL-36°<br>EXCL.LED POWER SUPPLY 48V-DC        |

### Elektrische info

|                        |                                 |
|------------------------|---------------------------------|
| <b>INGANGSSPANNING</b> | 48V-DC                          |
| <b>KLASSE</b>          | III                             |
| <b>DIM TYPE</b>        | MDL = 1-10V of DALI of drukknop |
| <b>ENERGIE KLASSE</b>  | E                               |
| <b>CERTIFICATEN</b>    | CB, ENEC                        |

### Info lichtbron

|                                 |  |
|---------------------------------|--|
| <b>LIGHTSOURCE NAME</b>         | LED  |
| <b>LICHTBRON</b>                | LED array 11,6W / CRI>90 (R9: 60) / 2700K / 1458lm |
| <b>TM-30-15 WAARDEN</b>         | rf: 89 / Rg: 100                                   |
| <b>SDCM</b>                     | SDCM1  |
| <b>RISK-GROEP</b>               | RG1  |
| <b>LM80</b>                     | L90B10 > 50000                                     |
| <b>BEAMANGLE</b>                | 36°  |
| <b>LED TECHNIEK (LICHTBRON)</b> | 1458lm // 11,6W // 125lm/W                         |
| <b>LED TECHNIEK (TOESTEL)</b>   | 1258lm // 13,3W // 94lm/W                          |

### Benodigdheden

SPY 90 TUBE  
 LED POWER SUPPLY 48V-DC

### Opties

DIMMABLE MODULATOR

### Accessoires

HONEYCOMB 75

# DELTALIGHT

## M20/M26H - OBIN 92736 MDL


30513 9230 BRAT

Voor gedetailleerde montage gegevens, consulteer de handleiding : [30513\\_XXX0\\_HAND.pdf](#)

### VERVOLLEDIG UW SPECIFICATIE

#### Stroomtoevoer

#### # armaturen

 # armaturen geeft aan hoeveel toestellen op de voeding kunnen worden aangesloten (min -> max). De waarden vóór en na de '|' komen respectievelijk overeen met de minimale en maximale aanstroom. Waarden tussen haakjes zijn van toepassing op 110V.

Min. stroom | Max. stroom




**21032 0030** SMART 48 MODULATOR PLUG-IN WD

Dimtype: WDL = draadloos

14

#### SMART 48

#### # armaturen

 # armaturen geeft aan hoeveel toestellen op de voeding kunnen worden aangesloten (min -> max). De waarden vóór en na de '|' komen respectievelijk overeen met de minimale en maximale aanstroom. Waarden tussen haakjes zijn van toepassing op 110V.

Min. stroom | Max. stroom



**300 90 011** SMART 48 MODULATOR DIM9

Dimtype: 1-10V of DALI of drukknop

14




**300 90 012** SMART 48 MODULATOR WD

Dimtype: WDL = draadloos

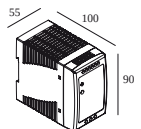
14

#### LED voedingen

#### # armaturen

 # armaturen geeft aan hoeveel toestellen op de voeding kunnen worden aangesloten (min -> max). De waarden vóór en na de '|' komen respectievelijk overeen met de minimale en maximale aanstroom. Waarden tussen haakjes zijn van toepassing op 110V.

Min. stroom | Max. stroom



**300 89 48 100** LED POWER SUPPLY 48V-DC / 100W DIN

Dimtype: niet dimbaar

7

# DELTALIGHT

## M20/M26H - OBIN 92736 MDL

30513 9230 BRAT



**300 89 48 240** LED POWER SUPPLY 48V-DC / 240W DIN

14

Dimtype: niet dimbaar



**21012 0230** LED POWER SUPPLY 48V-DC / 100W

7

Dimtype: niet dimbaar

Uitsparingsmaat (mm): 40



**21012 0240** LED POWER SUPPLY 48V-DC / 200W

14

Dimtype: niet dimbaar

Uitsparingsmaat (mm): 40

### Licht veranderende onderdelen



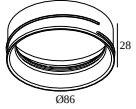
**19810 0110 B** HONEYCOMB 75 SINGLE USE B

# DELTALIGHT

## M20/M26H - OBIN 92736 MDL

30513 9230 BRAT

### Maak je product af



**19810 0170 B** SPY 90 TUBE B

**19810 0170 CR** SPY 90 TUBE CR

**19810 0170 DC** SPY 90 TUBE DC

**19810 0170 FBR** SPY 90 TUBE FBR

**19810 0170 FG** SPY 90 TUBE FG

**19810 0170 GC** SPY 90 TUBE GC

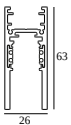
**19810 0170 PB** SPY 90 TUBE PB

**19810 0170 W** SPY 90 TUBE W

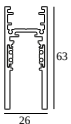
## COMPATIBELE DRAAGSTRUCTUREN

### SHIFTLINE M26H profile

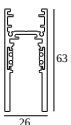
### Beschikbare kleuren



**23359 0000** SLM26H - PROFILE



**23359 0010** SLM26H - PROFILE 1m



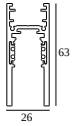
**23359 0020** SLM26H - PROFILE 2m



# DELTALIGHT

## M20/M26H - OBIN 92736 MDL

30513 9230 BRAT



**23359 0030** SLM26H - PROFILE 3m



### SPLITLINE M20 ST profile

Beschikbare kleuren



**23397 0000** SPM20 ST - PROFILE



**23397 0020** SPM20 ST - PROFILE 2m

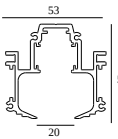


**23397 0030** SPM20 ST - PROFILE 3m

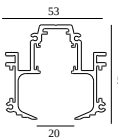


### SPLITLINE M20 profile

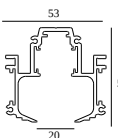
Beschikbare kleuren



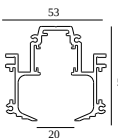
**420 20 10 00** SPM20 - PROFILE 1m



**420 20 20 00** SPM20 - PROFILE 2m



**420 20 30 00** SPM20 - PROFILE 3m



**23301 0000** SPM20 - PROFILE B



Notes: