



## OCTAV 39 CLIP 92740

29016 9230 W-W

DOSTĘPNE W

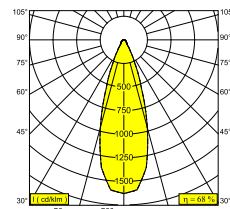
**CZARNY-CZARNY** 29016 9230 B-B

**FLEMISH BRONZE-BLACK** 29016 9230 FBR-B

**FLEMISH GOLD-BLACK** 29016 9230 FG-B

**ZŁOTO KOLOROWANE-CZARNY** 29016 9230 GC-B

**BIAŁY-BIAŁY** 29016 9230 W-W



Zobacz na stronie internetowej



### Ogólne informacje

<b>LOKALIZACJA</b>	wewnętrzne
<b>MONTAŻ</b>	Sufit Półwpuszczany
<b>KSZTAŁT/WIELKOŚĆ WYCIĘCIA</b>	okrągłe - 43
<b>GŁĘBOKOŚĆ WPUSZCZENIA (MM)</b>	40
<b>STOPIEŃ OCHRONY</b>	IP20
<b>WAGA (KG)</b>	0.3
<b>MOŻLIWOŚĆ REGULACJI</b>	0° to 85° obrotowe, 355° obrotowy
<b>INFORMACJA</b>	REFLECTOR WFL-40° EXCL.LED POWER SUPPLY 350-500mA-DC

### Informacje elektryczne

<b>KLASA</b>	III
<b>TYP ŚCIEMNIACZA</b>	w zależności od rodzaju zewnętrznego źródła zasilania
<b>KLASA ENERGETYCZNA</b>	E
<b>CERTYFIKATY</b>	CB, ENEC

### Informacje o źródle światła

<b>LIGHTSOURCE NAME</b>	LED
<b>ŹRÓDŁO ŚWIATŁA</b>	LED array 5,8-8,6W / CRI>90 (R9: 60) / 2700K / 753-1041lm
<b>TM-30 VALUES</b>	rf: 89 / Rg: 100
<b>SDCM</b>	SDCM1
<b>GRUPA RYZYKA</b>	RG1
<b>LM80</b>	L90B10 > 50000
<b>BEAMANGLE</b>	40°
<b>TECHNOLOGIA LED (ŹRÓDŁO ŚWIATŁA)</b>	1041lm // 8,6W // 121lm/W
<b>TECHNOLOGIA LED (OPRAWA)</b>	705lm // 9,9W // 71lm/W

### Wymagania

SPY 39 L TUBE

LED POWER SUPPLY 350 / 500mA-DC DIM

Aby uzyskać szczegółowe instrukcje instalacji, zapoznaj się z instrukcją : [29016\\_XXX0\\_HAND.pdf](#)

# DELTALIGHT

## OCTAV 39 CLIP 92740

29016 9230 W-W

### KOMPATYBILNOŚĆ SUFITU

Ceiling Type	Mounting Kit
 System ceiling	-
 Plasterboard	-
 Wood	-
 Concrete	-
 Hollow-core slab	-
 Stretched ceiling	-

### ZAKOŃCZ SWOJĄ SPECYFIKACJĘ

#### Zasilacz LED

#### # opraw



# opraw wskazuje, ile urządzeń można podłączyć (min -> max) do zasilacza. Wartości przed i po 'l' odpowiadają odpowiednio minimalnemu i maksymalnemu prądowi sterującemu. Wartości w nawiasach dotyczą 110V.

Prąd min. | Prąd max.



**300 48 350 ED1** LED POWER CONVERTER 48V-DC to 350 mA-DC / 15W DIM1

2

Typ ściemniania: ściemniany poprzez 1-10V

Wymiar wycięcia (mm): 30



**300 48 350 ED5** LED POWER CONVERTER 48V-DC to 350 mA-DC / 15W DIM5

2

Typ ściemniania: ściemniany poprzez DALI

Wymiar wycięcia (mm): 45



**300 48 350 MDL** LED POWER CONVERTER 48V-DC to 350 mA-DC / 15W MDL

2

Typ ściemniania: nie ściemniany

Wymiar wycięcia (mm): 30



**300 48 350 WDL** LED POWER CONVERTER 48V-DC to 350 mA-DC / 15W WDL

2

Typ ściemniania: WDL = Bezprzewodowy dimmable

Wymiar wycięcia (mm): 45

# DELTALIGHT

## OCTAV 39 CLIP 92740

29016 9230 W-W



**300 48 500 ED1** LED POWER CONVERTER 48V-DC to 500 mA-DC / 22W DIM1

2

**Typ ściemniania: ściemniany poprzez 1-10V**

**Wymiar wycięcia (mm): 30**



**300 48 500 ED5** LED POWER CONVERTER 48V-DC to 500 mA-DC / 22W DIM5

2

**Typ ściemniania: ściemniany poprzez DALI**

**Wymiar wycięcia (mm): 45**



**300 48 500 MDL** LED POWER CONVERTER 48V-DC to 500 mA-DC / 22W MDL

2

**Typ ściemniania: nie ściemniany**

**Wymiar wycięcia (mm): 30**



**300 48 500 WDL** LED POWER CONVERTER 48V-DC to 500 mA-DC / 22W WDL

2

**Typ ściemniania: WDL = Bezprzewodowy dimmable**

**Wymiar wycięcia (mm): 45**



**300 90 61** LED POWER SUPPLY MULTI-POWER DIM6

2 | 2

**Typ ściemniania: ściemniany poprzez odcięcie fazy lub przycisk zwierny**

**Wymiar wycięcia (mm): 56**



**300 90 63** LED POWER SUPPLY MULTI-POWER DIM9

4(4) | 4(4)

**Typ ściemniania: ściemniany poprzez 1-10V lub DALI lub przycisk zwierny**

**Wymiar wycięcia (mm): 82**



**300 90 64** LED POWER SUPPLY MULTI-POWER DIM7

2(2) | 2(1)

**Typ ściemniania: ściemniany poprzez 1-10V lub przycisk zwierny**

**Wymiar wycięcia (mm): 72**



**300 90 67** LED POWER CONVERTER 24V-DC TO MULTI CURRENT 48W DIM9

2 | -

**Typ ściemniania: ściemniany poprzez 1-10V lub DALI lub przycisk zwierny**



**300 90 68** LED POWER SUPPLY MULTI-POWER DIM5

2(2) | 2(1)

**Typ ściemniania: ściemniany poprzez DALI**

**Wymiar wycięcia (mm): 72**



**300 90 69** LED POWER SUPPLY MULTI-POWER HV DIM9

2->6(6) | 6(4)

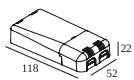
**Typ ściemniania: ściemniany poprzez 1-10V lub DALI lub przycisk zwierny**

**Wymiar wycięcia (mm): 84**

# DELTALIGHT

## OCTAV 39 CLIP 92740

29016 9230 W-W



**300 90 124** LED POWER SUPPLY MULTI-POWER DIM7

3(2) | 2(1)

Typ ściemniania: ściemniany poprzez 1-10V lub przycisk zwierny

Wymiar wycięcia (mm): 55



**300 90 125** LED POWER SUPPLY MULTI-POWER MINI DIM5

2(2) | 2(1)

Typ ściemniania: ściemniany poprzez DALI

Wymiar wycięcia (mm): 55



**300 90 135** LED POWER SUPPLY MULTI-POWER HV

3->4 | 2->4

Typ ściemniania: nie ściemniany

Wymiar wycięcia (mm): 90



**21012 0010** LED POWER SUPPLY MULTI POWER

2 | 2

Typ ściemniania: nie ściemniany

Wymiar wycięcia (mm): 50

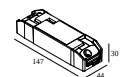


**21012 0021** LED POWER SUPPLY MULTI POWER DIM1

3 | 3

Typ ściemniania: ściemniany poprzez 1-10V

Wymiar wycięcia (mm): 54

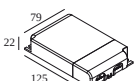


**21012 0035** LED POWER SUPPLY MULTI POWER DIM5

3 | 3

Typ ściemniania: ściemniany poprzez DALI

Wymiar wycięcia (mm): 54

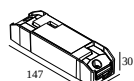


**21012 004W** LED POWER SUPPLY MULTI-POWER WDL

4(4) | 3(3)

Typ ściemniania: WDL = Bezprzewodowy dimmable

Wymiar wycięcia (mm): 84



**21012 005W** LED POWER SUPPLY MULTI-POWER COMPACT WDL

3 | 3

Typ ściemniania: WDL = Bezprzewodowy dimmable

Wymiar wycięcia (mm): 54

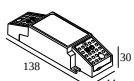


**21012 0268** LED POWER SUPPLY MULTI POWER 200-350 / 15W DIM8

2->2 | 0

Typ ściemniania: ściemniany poprzez odcięcie fazy

Wymiar wycięcia (mm): 50



**21012 0278** LED POWER SUPPLY MULTI POWER 500-700 / 20W DIM8

1

Typ ściemniania: ściemniany poprzez odcięcie fazy

Wymiar wycięcia (mm): 55

# DELTALIGHT

## OCTAV 39 CLIP 92740

29016 9230 W-W



**21012 0288** LED POWER SUPPLY MULTI POWER 500-700 / 36W DIM8

2->3

Typ ściemniania: ściemniany poprzez odcięcie fazy

Wymiar wycięcia (mm): 55



**21012 0298** LED POWER SUPPLY MULTI POWER 250-900 / 20W DIM8

2 | 2

Typ ściemniania: ściemniany poprzez odcięcie fazy

Wymiar wycięcia (mm): 48



**21012 0308** LED POWER SUPPLY 350mA / 7,35W DIM8

1

Typ ściemniania: ściemniany poprzez odcięcie fazy

Wymiar wycięcia (mm): 40



**21012 0318** LED POWER SUPPLY 500mA / 10W DIM8

1

Typ ściemniania: ściemniany poprzez odcięcie fazy

Wymiar wycięcia (mm): 40

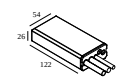


**21012 0480** LED POWER SUPPLY 350mA-DC / 17W IP68

2(2)

Typ ściemniania: nie ściemniany

Wymiar wycięcia (mm): 60

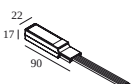


**21012 0500** LED POWER SUPPLY 500mA-DC / 24W IP68

2(1)

Typ ściemniania: nie ściemniany

Wymiar wycięcia (mm): 60

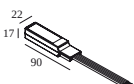


**21032 0295** LED POWER CONVERTER 48V-DC to 350 mA-DC / 15W DIM5

2

Typ ściemniania: ściemniany poprzez DALI

Wymiar wycięcia (mm): 30



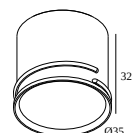
**21032 0305** LED POWER CONVERTER 48V-DC to 500 mA-DC / 22W DIM5

2

Typ ściemniania: ściemniany poprzez DALI

Wymiar wycięcia (mm): 30

### Zakończ swój produkt



**24144 0020 B** SPY 39 L TUBE B



# DELTALIGHT

## OCTAV 39 CLIP 92740

29016 9230 W-W

<b><u>24144 0020 FBR</u></b> SPY 39 L TUBE FBR	<input type="checkbox"/>
<b><u>24144 0020 FG</u></b> SPY 39 L TUBE FG	<input type="checkbox"/>
<b><u>24144 0020 GC</u></b> SPY 39 L TUBE GC	<input type="checkbox"/>
<b><u>24144 0020 W</u></b> SPY 39 L TUBE W	<input type="checkbox"/>

Notes: