

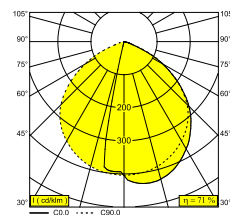
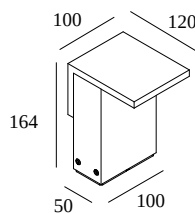
## OBLIX S 15 927

15112 9200 FBRX

DISPONIBLE EN

**FLEMISH BRONZE POUR L'EXTÉRIEUR** 15112 9200 FBRX

**ANTHRACITE** 15112 9200 N



[Voir sur le site Web](#)



### Informations générales

<b>EMPLACEMENT</b>	exterieur
<b>INSTALLATION</b>	Sol Applique
<b>INDICE DE PROTECTION</b>	IP55
<b>PROTECTION CONTRE L'IMPACT MÉCANIQUE</b>	IK03
<b>POIDS (KG)</b>	1.4
<b>ORIENTATION</b>	non réglable
<b>INFORMATIONS</b>	INCL.LED POWER SUPPLY 350mA-DC

### Informations électriques

<b>ÉLECTRIQUE</b>	120-240V / 50-60Hz
<b>CLASSE</b>	II
<b>ALIMENTATION</b>	YES
<b>TYPE DIM</b>	non dimmable
<b>CLASSE D'ÉNERGIE</b>	E
<b>CERTIFICATS</b>	CB, EAC, ENEC, RCM

### Info Source lumineuse

<b>LIGHTSOURCE NAME</b>	LED
<b>SOURCE DE LUMIÈRE</b>	LED array 5,8W / CRI>90 (R9: 60) / 2700K / 753lm
<b>VALEURS TM-30</b>	rf: 89 / Rg: 100
<b>SDCM</b>	SDCM1
<b>GROUPE DE RISQUE</b>	RG1
<b>LM80</b>	L90B10 > 50000
<b>TECHNIQUES LED (SOURCE LUMINEUSE)</b>	753lm // 5,8W // 129lm/W
<b>TECHNIQUES LED (LUMINAIRE)</b>	533lm // 6,7W // 80lm/W

### Références optionnelles

PIN 17  
CBOX  
IP68 CONNECTION KIT  
IP68 CONNECTOR 3P

Pour des instructions d'installation détaillées, veuillez consulter le manuel : [15112\\_XXXX\\_HAND.pdf](#)

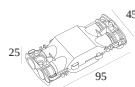
### TERMINEZ VOTRE SPÉCIFICATION

#### les connexions étanches



**216 12 00** CBOX

Dimension de découpe (mm): 142 x 142

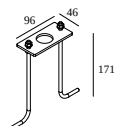


**216 12 01** IP68 CONNECTION KIT



**216 12 02** IP68 CONNECTOR 3P

#### les accessoires de montage pour les bornes



**15222 0170** PIN 17

Notes: