



## M20/M26H - OBIN 92724 MDL

30513 9220 BRA

BESCHIKBAAR IN

**ZWART** 30513 9220 B

**ALU GEBORSTELD** 30513 9220 BRA

**GEBORSTELD ANTRACIET** 30513 9220 BRAT

**GEBORSTELD BRUIN BRONS** 30513 9220 BRBB

**GEBORSTELD GOUD** 30513 9220 BRG

**GEBORSTELD OUD BRONS** 30513 9220 BROB

**CRÈME** 30513 9220 CR

**WIT** 30513 9220 W



[Bekijk op website](#)



### Algemene info

<b>LOCATIE</b>	binnen
<b>INSTALLATIE</b>	Laagspanningssystemen Laagspanningssysteem montage
<b>STOF EN WATERDICHTHEID</b>	IP20
<b>GEWICHT (KG)</b>	0,5
<b>RICHTBAARHEID</b>	0° tot 45° zwenkbaar, 360° roteerbaar
<b>INFO</b>	LENS FL-24° EXCL.LED POWER SUPPLY 48V-DC

### Elektrische info

<b>INGANGSSPANNING</b>	48V-DC
<b>KLASSE</b>	III
<b>DIM TYPE</b>	MDL = 1-10V of DALI of drukknop
<b>ENERGIE KLASSE</b>	E
<b>CERTIFICATEN</b>	CB, ENEC

### Info lichtbron

<b>LIGHTSOURCE NAME</b>	LED
<b>LICHTBRON</b>	LED array 11,6W / CRI>90 (R9: 60) / 2700K / 1458lm
<b>TM-30-15 WAARDEN</b>	rf: 89 / Rg: 100
<b>SDCM</b>	SDCM1
<b>RISK-GROEP</b>	RG1
<b>LM80</b>	L90B10 > 50000
<b>BEAMANGLE</b>	24°
<b>LED TECHNIEK (LICHTBRON)</b>	1458lm // 11,6W // 125lm/W
<b>LED TECHNIEK (TOESTEL)</b>	1217lm // 13,3W // 91lm/W

### Benodigdheden

SPY 90 TUBE  
LED POWER SUPPLY 48V-DC

### Opties

DIMMABLE MODULATOR

### Accessoires

HONEYCOMB 75

# DELTALIGHT

## M20/M26H - OBIN 92724 MDL


30513 9220 BRA

Voor gedetailleerde montage gegevens, consulteer de handleiding : [30513\\_XXX0\\_HAND.pdf](#)

### VERVOLLEDIG UW SPECIFICATIE

#### Stroomtoevoer

#### # armaturen

 # armaturen geeft aan hoeveel toestellen op de voeding kunnen worden aangesloten (min -> max). De waarden vóór en na de '|' komen respectievelijk overeen met de minimale en maximale aanstroom. Waarden tussen haakjes zijn van toepassing op 110V.

Min. stroom | Max. stroom




**21032 0030** SMART 48 MODULATOR PLUG-IN WD

14

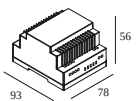
Dimtype: WDL = draadloos

#### SMART 48

#### # armaturen

 # armaturen geeft aan hoeveel toestellen op de voeding kunnen worden aangesloten (min -> max). De waarden vóór en na de '|' komen respectievelijk overeen met de minimale en maximale aanstroom. Waarden tussen haakjes zijn van toepassing op 110V.

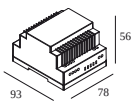
Min. stroom | Max. stroom



**300 90 011** SMART 48 MODULATOR DIM9

14

Dimtype: 1-10V of DALI of drukknop



**300 90 012** SMART 48 MODULATOR WD

14

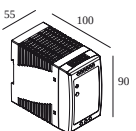
Dimtype: WDL = draadloos

#### LED voedingen

#### # armaturen

 # armaturen geeft aan hoeveel toestellen op de voeding kunnen worden aangesloten (min -> max). De waarden vóór en na de '|' komen respectievelijk overeen met de minimale en maximale aanstroom. Waarden tussen haakjes zijn van toepassing op 110V.

Min. stroom | Max. stroom



**300 89 48 100** LED POWER SUPPLY 48V-DC / 100W DIN

7

Dimtype: niet dimbaar

# DELTALIGHT

## M20/M26H - OBIN 92724 MDL

30513 9220 BRA



**300 89 48 240** LED POWER SUPPLY 48V-DC / 240W DIN

14

Dimtype: niet dimbaar



**21012 0230** LED POWER SUPPLY 48V-DC / 100W

7

Dimtype: niet dimbaar

Uitsparingsmaat (mm): 40



**21012 0240** LED POWER SUPPLY 48V-DC / 200W

14

Dimtype: niet dimbaar

Uitsparingsmaat (mm): 40

### Licht veranderende onderdelen



**19810 0110 B** HONEYCOMB 75 SINGLE USE B

# DELTALIGHT

## M20/M26H - OBIN 92724 MDL

30513 9220 BRA

### Maak je product af



**19810 0170 B** SPY 90 TUBE B

**19810 0170 CR** SPY 90 TUBE CR

**19810 0170 DC** SPY 90 TUBE DC

**19810 0170 FBR** SPY 90 TUBE FBR

**19810 0170 FG** SPY 90 TUBE FG

**19810 0170 GC** SPY 90 TUBE GC

**19810 0170 PB** SPY 90 TUBE PB

**19810 0170 W** SPY 90 TUBE W

## COMPATIBELE DRAAGSTRUCTUREN

### SHIFTLINE M26H profile

### Beschikbare kleuren



**23359 0000** SLM26H - PROFILE



**23359 0010** SLM26H - PROFILE 1m



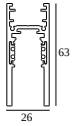
**23359 0020** SLM26H - PROFILE 2m



# DELTALIGHT

## M20/M26H - OBIN 92724 MDL

30513 9220 BRA



**23359 0030** SLM26H - PROFILE 3m



### SPLITLINE M20 ST profile

Beschikbare kleuren



**23397 0000** SPM20 ST - PROFILE



**23397 0020** SPM20 ST - PROFILE 2m

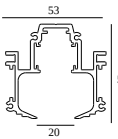


**23397 0030** SPM20 ST - PROFILE 3m

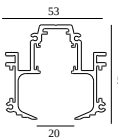


### SPLITLINE M20 profile

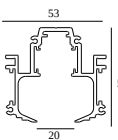
Beschikbare kleuren



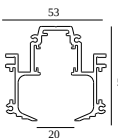
**420 20 10 00** SPM20 - PROFILE 1m



**420 20 20 00** SPM20 - PROFILE 2m



**420 20 30 00** SPM20 - PROFILE 3m



**23301 0000** SPM20 - PROFILE B



Notes: