DELTALIGHT




# SUPERLOOP HC 170 SBL 927

**REFERENCIA** 321 117 92 B

DISPONIBLE EN
**NEGRO** 321 117 92 B
**FLEMISH BRONZE** 321 117 92 FBR
**FLEMISH GOLD** 321 117 92 FG
**BLANCO** 321 117 92 W

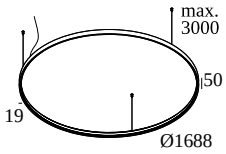


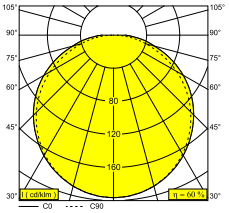


Ver en el sitio web

| Información general | |
|---|---|
| **UBICACIÓN** | interior |
| **INSTALACIÓN** | Techo Suspendido |
| **PROTECCIÓN DE INGRESO** | IP20 |
| **PESO (KG)** | 5.5 |
| **CAPACIDAD DE AJUSTE** | no ajustable |
| **INFORMACIÓN** | INCL.PC SBL<br>EXCL.LED POWER SUPPLY 1200-1700mA-DC<br>INCL.3 x CABLE SUSPENSION SINGLE AUTO. 3.0m<br>INCL.1 x CABLE 2 x 0.75mm² |

| Información eléctrica | |
|---|---|
| **CLASE** | III |
| **TIPO DE ATENUACIÓN** | dependiendo del tipo de fuente de alimentación externa |
| **CLASIFICACIÓN ENERGÉTICA** | E |
| **CERTIFICADOS** | CB, EAC, ENEC, EPD |

| Información de la fuente de luz | |
|---|---|
| **LIGHTSOURCE NAME** | LED |
| **FUENTE DE LUZ** | LED cluster 51,7-71,4W / CRI>90 (R9: 59) / 2700K / 7128-9460lm |
| **SDCM** | SDCM3 |
| **LM80** | L70 > 30000 |
| **INFORMACIÓN TÉCNICA LED (FUENTE DE LUZ)** | 9460lm // 71,4W // 132lm/W |
| **INFORMACIÓN TÉCNICA LED (LUMINARIA)** | 5685lm // 82W // 69lm/W |

**Requisitos**

LED POWER SUPPLY 1200 / 1700mA-DC DIM
SUPERLOOP POWERBOX H 1200mA
SUPERLOOP POWERBOX H 1700mA

**Opción**

CABLE BASE R / S
COVERSET R 62-90-100 / S 62-80-90
CONNECTION ST / CONNECTION TRIMLESS
SUSPENSION ST / SUSPENSION TRIMLESS

Para obtener instrucciones de instalación detalladas, consulte el manual : **321_X17_93_HAND.pdf**

DELTALIGHT

# SUPERLOOP HC 170 SBL 927

321 117 92 B

## TERMINE SU ESPECIFICACIÓN

### Cable de alimentación

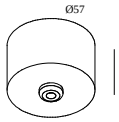


**203 99 55 ANO** CABLE BASE R ANO ☐

**203 99 55 B** CABLE BASE R B ☐

**203 99 55 W** CABLE BASE R W ☐




**203 99 56 ANO** CABLE BASE S ANO ☐

**203 99 56 B** CABLE BASE S B ☐

**203 99 56 W** CABLE BASE S W ☐

### Power box

### # de luminarias

ⓘ # de luminarias indica cuántos dispositivos se pueden conectar (min -> max) a la fuente de alimentación. Los valores antes y después del '|' corresponden respectivamente a la corriente de accionamiento mínima y máxima. Los valores entre paréntesis son aplicables a 110V.

**Corriente mín. | Corriente máx.**

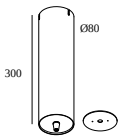


**321 55 312 ED1 B** SUPERLOOP POWERBOX H8 1200mA DIM1 B 1 ☐

**Tipo de regulación: 1 a 10V**

**321 55 312 ED1 W** SUPERLOOP POWERBOX H8 1200mA DIM1 W 1 ☐

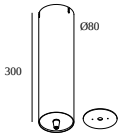


**321 55 312 ED5 B** SUPERLOOP POWERBOX H 1200mA DIM5 B 1 ☐

**Tipo de regulación: con DALI**

**321 55 312 ED5 W** SUPERLOOP POWERBOX H 1200mA DIM5 W 1 ☐

DELTALIGHT

# SUPERLOOP HC 170 SBL 927

321 117 92 B

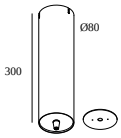


**321 55 317 ED1 B** SUPERLOOP POWERBOX H8 1700mA DIM1 B — 1

**Tipo de regulación: 1 a 10V**

**321 55 317 ED1 W** SUPERLOOP POWERBOX H8 1700mA DIM1 W — 1

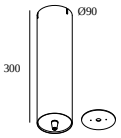


**20548 0025 B** SUPERLOOP POWERBOX H9 1200mA DIM5 B — 1

**Tipo de regulación: con DALI**

**20548 0025 W** SUPERLOOP POWERBOX H9 1200mA DIM5 W — 1

## Fuente de Alimentación LED

## # de luminarias

# de luminarias indica cuántos dispositivos se pueden conectar (min -> max) a la fuente de alimentación. Los valores antes y después del '|' corresponden respectivamente a la corriente de accionamiento mínima y máxima. Los valores entre paréntesis son aplicables a 110V.

**Corriente mín. | Corriente máx.**

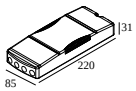


**300 90 130** LED POWER SUPPLY 1200mA-DC / 60W DIM5 — 1

**Tipo de regulación: con DALI**

**Dimensión de corte (mm): 95**

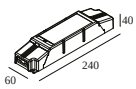


**300 90 132** LED POWER SUPPLY 1200mA-DC / 70W DIM1 — 1

**Tipo de regulación: 1 a 10V**

**Dimensión de corte (mm): 80**

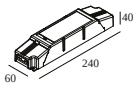


**300 90 133** LED POWER SUPPLY 1700mA-DC / 99W DIM1 — 1

**Tipo de regulación: 1 a 10V**

**Dimensión de corte (mm): 80**

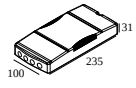


**21012 0475** LED POWER SUPPLY 1700mA-DC / 92W DIM5 — 1

**Tipo de regulación: con DALI**

# SUPERLOOP HC 170 SBL 927

321 117 92 B

## Plafones

| | | | |
|---|---|---|---|
| 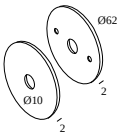  | **204 00 62 ANO** | COVERSET R 62 ANO | ☐ |
| | **204 00 62 B** | COVERSET R 62 B | ☐ |
| | **204 00 62 W** | COVERSET R 62 W | ☐ |
| 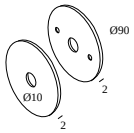  | **204 00 90 ANO** | COVERSET R 90 ANO | ☐ |
| | **204 00 90 B** | COVERSET R 90 B | ☐ |
| | **204 00 90 W** | COVERSET R 90 W | ☐ |
| 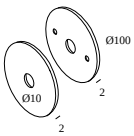  | **204 00 100 ANO** | COVERSET R 100 ANO | ☐ |
| | **204 00 100 B** | COVERSET R 100 B | ☐ |
| | **204 00 100 W** | COVERSET R 100 W | ☐ |
| 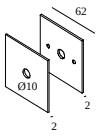  | **204 62 62 ANO** | COVERSET S 62 ANO | ☐ |
| | **204 62 62 B** | COVERSET S 62 B | ☐ |
| | **204 62 62 W** | COVERSET S 62 W | ☐ |
| 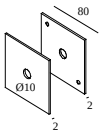  | **204 80 80 ANO** | COVERSET S 80 ANO | ☐ |
| | **204 80 80 B** | COVERSET S 80 B | ☐ |

# SUPERLOOP HC 170 SBL 927

321 117 92 B

| | | |
|---|---|---|
| | **204 80 80 W** COVERSET S 80 W | ☐ |
| 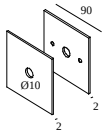 | **204 90 90 ANO** COVERSET S 90 ANO | ☐ |
| | **204 90 90 B** COVERSET S 90 B | ☐ |
| | **204 90 90 W** COVERSET S 90 W | ☐ |

## Accesorios de Suspensión

| | | |
|---|---|---|
| 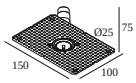 | **328 10 01** SUSPENSION TRIMLESS O.F.A.<br>**Dimensión de corte (mm): 62 (CONCRETE: 102)** | ☐ |
| 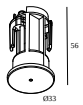 | **15225 0340 B** SUSPENSION ST B<br>**Dimensión de corte (mm): 27** | ☐ |
| | **15225 0340 W** SUSPENSION ST W | ☐ |

## Partes para conexión eléctrica

| | | |
|---|---|---|
| 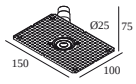 | **328 10 03** CONNECTION TRIMLESS O.F.A.<br>**Dimensión de corte (mm): 62 (CONCRETE: 102)** | ☐ |
| 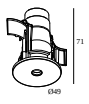 | **15225 0360 B** CONNECTION ST B<br>**Dimensión de corte (mm): 43** | ☐ |
| | **15225 0360 W** CONNECTION ST W | ☐ |

## SUPERLOOP HC 170 SBL 927

321 117 92 B

Notes: