



M26L - OCTAV 39 93020 MDL

29021 9320 B

ВАРИАНТЫ ЦВЕТА КОРПУСА

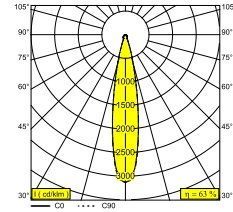
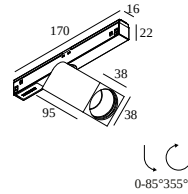
ЧЕРНЫЙ 29021 9320 B

ФЛАМАНДСКАЯ БРОНЗА 29021 9320 FBR

ФЛАМАНДСКОЕ ЗОЛОТО 29021 9320 FG

ЗОЛОТО ЦВЕТНОЕ 29021 9320 GC

БЕЛЫЙ 29021 9320 W



 [Веб страница продукта](#)



Общая информация

ПРЕДНАЗНАЧЕН ДЛЯ УСТАНОВКИ	внутреннее
МОНТАЖ	Системы низкого напряжения Системный светильник
ЗАЩИТА ОТ ПЫЛИ И ВЛАГИ	IP20
ВЕС (КГ)	0.4
РЕГУЛИРУЕМОСТЬ	0° to 85° swiveling, 360° rotatable
ИНФОРМАЦИЯ	REFLECTOR FL-20° EXCL.LED POWER SUPPLY 48V-DC

Электрические характеристики

НОМИНАЛЬНОЕ НАПРЯЖЕНИЕ	48V-DC
ЭЛЕКТРИЧЕСКАЯ КЛАССИФИКАЦИЯ	III
УПРАВЛЕНИЕ	MDL = диммированный по протоколу 1-10V, DALI или Touch DIM
КЛАСС ПОТРЕБЛЕНИЯ ЭНЕРГИИ	E
СЕРТИФИКАТЫ	CB, ENEC

Характеристики источника света

LIGHTSOURCE NAME	LED
ТИП ИСТОЧНИКА СВЕТА	LED array 8,6W / CRI>90 (R9: 52) / 3000K / 1089lm
ТМ-30 ЗНАЧЕНИЯ	rf: 90 / Rg: 99
SDCM	SDCM1
ГРУППА РИСКА	RG1
LM80	L90B10 > 50000
BEAMANGLE	20°
ХАРАКТЕРИСТИКИ ИСТОЧНИКА	1089lm // 8,6W // 127lm/W
ХАРАКТЕРИСТИКИ СВЕТИЛЬНИКА	683lm // 9,9W // 69lm/W

Примечания

Take a look at our **MAGNETIC PROFILES** movie

Обязательные комплектующие

SPY 39 L TUBE
LED POWER SUPPLY 48V-DC

Опции


DIMMABLE MODULATOR

Полная инструкция по монтажу по ссылке : [29021_XXX0_HAND.pdf](#)

ВЫБЕРИТЕ КОМПЛЕКТУЮЩИЕ КОМПОНЕНТЫ

Блоки питания

светильников

 # светильников указывает, сколько устройств можно подключить (min -> max) к блоку питания. Значения до и после '|' соответствуют минимальному и максимальному рабочему току соответственно. Значения в скобках применимы к 110V.

Мин. ток | Макс. ток




21032 0030 SMART 48 MODULATOR PLUG-IN WD

19

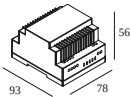
Тип диммирования: WDL = Беспроводной диммируемый

SMART 48

светильников

 # светильников указывает, сколько устройств можно подключить (min -> max) к блоку питания. Значения до и после '|' соответствуют минимальному и максимальному рабочему току соответственно. Значения в скобках применимы к 110V.

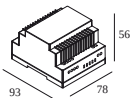
Мин. ток | Макс. ток



300 90 011 SMART 48 MODULATOR DIM9

19

Тип диммирования: диммированный по протоколу 1-10V, DALI или Touch DIM




300 90 012 SMART 48 MODULATOR WD

19

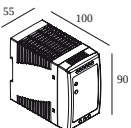
Тип диммирования: WDL = Беспроводной диммируемый

Светодиодные источники питания

светильников

 # светильников указывает, сколько устройств можно подключить (min -> max) к блоку питания. Значения до и после '|' соответствуют минимальному и максимальному рабочему току соответственно. Значения в скобках применимы к 110V.

Мин. ток | Макс. ток



300 89 48 100 LED POWER SUPPLY 48V-DC / 100W DIN

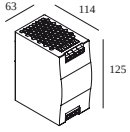
10

Тип диммирования: не диммированный

DELTALIGHT

M26L - OCTAV 39 93020 MDL

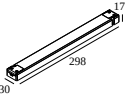
29021 9320 B



300 89 48 240 LED POWER SUPPLY 48V-DC / 240W DIN

24

Тип диммирования: не диммированный

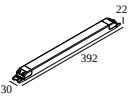


21012 0230 LED POWER SUPPLY 48V-DC / 100W

10

Тип диммирования: не диммированный

Размер монтажного отверстия (мм): 40



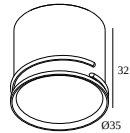
21012 0240 LED POWER SUPPLY 48V-DC / 200W

20

Тип диммирования: не диммированный

Размер монтажного отверстия (мм): 40

Завершите свой продукт



24144 0020 B SPY 39 L TUBE B

24144 0020 FBR SPY 39 L TUBE FBR

24144 0020 FG SPY 39 L TUBE FG

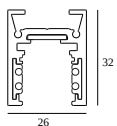
24144 0020 GC SPY 39 L TUBE GC

24144 0020 W SPY 39 L TUBE W

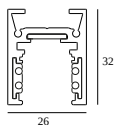
СОВМЕСТИМЫЕ НЕСУЩИЕ СИСТЕМЫ

SHIFTLINE M26L profile (+ SHIFTLINE M26L MATRIX)

Варианты цвета корпуса



23358 0000 SLM26L - PROFILE



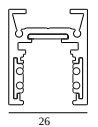
23358 0010 SLM26L - PROFILE 1m



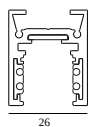
DELTALIGHT

M26L - OCTAV 39 93020 MDL

29021 9320 B



23358 0020 SLM26L - PROFILE 2m



23358 0030 SLM26L - PROFILE 3m



Notes: