



## M26L - OCTAV 39 93020 MDL

29021 9320 B

BESCHIKBAAR IN

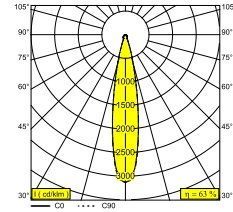
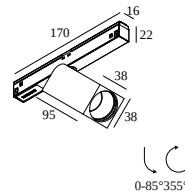
**ZWART** 29021 9320 B

**FLEMISH BRONZE** 29021 9320 FBR

**FLEMISH GOLD** 29021 9320 FG

**GOUD KLEUR** 29021 9320 GC

**WIT** 29021 9320 W



 [Bekijk op website](#)



### Algemene info

<b>LOCATIE</b>	binnen
<b>INSTALLATIE</b>	Laagspanningssystemen Laagspanningssysteem montage
<b>STOF EN WATERDICHTHEID</b>	IP20
<b>GEWICHT (KG)</b>	0.4
<b>RICHTBAARHEID</b>	0° tot 85° zwenkbaar, 360° roteerbaar
<b>INFO</b>	REFLECTOR FL-20° EXCL.LED POWER SUPPLY 48V-DC

### Elektrische info

<b>ELEKTRISCH</b>	48V-DC
<b>KLASSE</b>	III
<b>DIM TYPE</b>	MDL = 1-10V of DALI of drukknop
<b>ENERGIE KLASSE</b>	E
<b>CERTIFICATEN</b>	CB, ENEC

### Info lichtbron

<b>LIGHTSOURCE NAME</b>	LED
<b>LICHTBRON</b>	LED array 8,6W / CRI>90 (R9: 52) / 3000K / 1089lm
<b>TM-30 WAARDEN</b>	rf: 90 / Rg: 99
<b>SMDC</b>	SDCM1
<b>RISK-GROEP</b>	RG1
<b>LM80</b>	L90B10 > 50000
<b>BEAMANGLE</b>	20°
<b>LED TECHNIEK (LICHTBRON)</b>	1089lm // 8,6W // 127lm/W
<b>LED TECHNIEK (TOESTEL)</b>	683lm // 9,9W // 69lm/W

### Opmerkingen

Take a look at our **MAGNETIC PROFILES** movie

### Benodigdheden

SPY 39 L TUBE  
LED POWER SUPPLY 48V-DC

### Opties

DIMMABLE MODULATOR

# DELTALIGHT

## M26L - OCTAV 39 93020 MDL

29021 9320 B

Voor gedetailleerde montage gegevens, consulteer de handleiding : [29021\\_XXX0\\_HAND.pdf](#)

### VERVOLLEDIG UW SPECIFICATIE

#### Stroomtoevoer

#### # armaturen

 # armaturen geeft aan hoeveel toestellen op de voeding kunnen worden aangesloten (min -> max). De waarden vóór en na de '|' komen respectievelijk overeen met de minimale en maximale aanstroom. Waarden tussen haakjes zijn van toepassing op 110V.

Min. stroom | Max. stroom



**21032 0030** SMART 48 MODULATOR PLUG-IN WD

Dimtype: WDL = draadloos

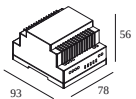
19

#### SMART 48

#### # armaturen

 # armaturen geeft aan hoeveel toestellen op de voeding kunnen worden aangesloten (min -> max). De waarden vóór en na de '|' komen respectievelijk overeen met de minimale en maximale aanstroom. Waarden tussen haakjes zijn van toepassing op 110V.

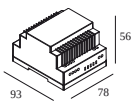
Min. stroom | Max. stroom



**300 90 011** SMART 48 MODULATOR DIM9

Dimtype: 1-10V of DALI of drukknop

19



**300 90 012** SMART 48 MODULATOR WD

Dimtype: WDL = draadloos

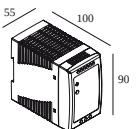
19

#### LED voedingen

#### # armaturen

 # armaturen geeft aan hoeveel toestellen op de voeding kunnen worden aangesloten (min -> max). De waarden vóór en na de '|' komen respectievelijk overeen met de minimale en maximale aanstroom. Waarden tussen haakjes zijn van toepassing op 110V.

Min. stroom | Max. stroom



**300 89 48 100** LED POWER SUPPLY 48V-DC / 100W DIN

Dimtype: niet dimbaar

10

# DELTALIGHT

## M26L - OCTAV 39 93020 MDL

29021 9320 B



**300 89 48 240** LED POWER SUPPLY 48V-DC / 240W DIN

24

Dimtype: niet dimbaar



**21012 0230** LED POWER SUPPLY 48V-DC / 100W

10

Dimtype: niet dimbaar

Uitsparingsmaat (mm): 40



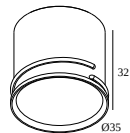
**21012 0240** LED POWER SUPPLY 48V-DC / 200W

20

Dimtype: niet dimbaar

Uitsparingsmaat (mm): 40

### Maak je product af



**24144 0020 B** SPY 39 L TUBE B

**24144 0020 FBR** SPY 39 L TUBE FBR

**24144 0020 FG** SPY 39 L TUBE FG

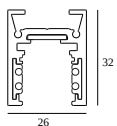
**24144 0020 GC** SPY 39 L TUBE GC

**24144 0020 W** SPY 39 L TUBE W

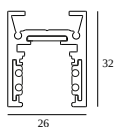
## COMPATIBELE DRAAGSTRUCTUREN

### SHIFTLINE M26L profile (+ SHIFTLINE M26L MATRIX)

### Beschikbare kleuren



**23358 0000** SLM26L - PROFILE



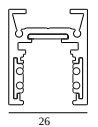
**23358 0010** SLM26L - PROFILE 1m



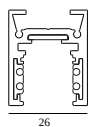
# DELTALIGHT

## M26L - OCTAV 39 93020 MDL

29021 9320 B



**23358 0020** SLM26L - PROFILE 2m



**23358 0030** SLM26L - PROFILE 3m



Notes: