



M26L - OCTAV 39 93020 MDL

29021 9320 B

BESCHIKBAAR IN

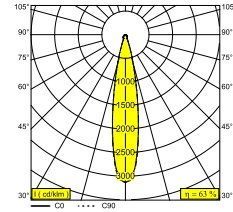
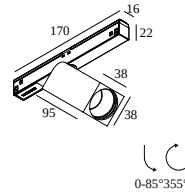
ZWART 29021 9320 B

FLEMISH BRONZE 29021 9320 FBR

FLEMISH GOLD 29021 9320 FG

GOUD KLEUR 29021 9320 GC

WIT 29021 9320 W



 [Bekijk op website](#)



Algemene info

LOCATIE	binnen
INSTALLATIE	Laagspanningssystemen Laagspanningssysteem montage
STOF EN WATERDICHTHEID	IP20
GEWICHT (KG)	0.4
RICHTBAARHEID	0° tot 85° zwenkbaar, 360° roteerbaar
INFO	REFLECTOR FL-20° EXCL.LED POWER SUPPLY 48V-DC

Elektrische info

INGANGSSPANNING	48V-DC
KLASSE	III
DIM TYPE	MDL = 1-10V of DALI of drukknop
ENERGIE KLASSE	E
CERTIFICATEN	CB, ENEC

Info lichtbron

LIGHTSOURCE NAME	LED
LICHTBRON	LED array 8,6W / CRI>90 (R9: 52) / 3000K / 1089lm
TM-30-15 WAARDEN	rf: 90 / Rg: 99
SDCM	SDCM1
RISK-GROEP	RG1
LM80	L90B10 > 50000
BEAMANGLE	20°
LED TECHNIEK (LICHTBRON)	1089lm // 8,6W // 127lm/W
LED TECHNIEK (TOESTEL)	683lm // 9,9W // 69lm/W

Opmerkingen

Take a look at our **MAGNETIC PROFILES** movie

Benodigdheden

SPY 39 L TUBE
LED POWER SUPPLY 48V-DC

Opties

DIMMABLE MODULATOR

DELTALIGHT

M26L - OCTAV 39 93020 MDL

29021 9320 B

Voor gedetailleerde montage gegevens, consulteer de handleiding : [29021_XXX0_HAND.pdf](#)

VERVOLLEDIG UW SPECIFICATIE

Stroomtoevoer

armaturen

i # armaturen geeft aan hoeveel toestellen op de voeding kunnen worden aangesloten (min -> max). De waarden vóór en na de '|' komen respectievelijk overeen met de minimale en maximale aanstroom. Waarden tussen haakjes zijn van toepassing op 110V.

Min. stroom | Max. stroom



21032 0030 SMART 48 MODULATOR PLUG-IN WD

Dimtype: WDL = draadloos

19

SMART 48

armaturen

i # armaturen geeft aan hoeveel toestellen op de voeding kunnen worden aangesloten (min -> max). De waarden vóór en na de '|' komen respectievelijk overeen met de minimale en maximale aanstroom. Waarden tussen haakjes zijn van toepassing op 110V.

Min. stroom | Max. stroom



300 90 011 SMART 48 MODULATOR DIM9

Dimtype: 1-10V of DALI of drukknop

19



300 90 012 SMART 48 MODULATOR WD

Dimtype: WDL = draadloos

19

LED voedingen

armaturen

i # armaturen geeft aan hoeveel toestellen op de voeding kunnen worden aangesloten (min -> max). De waarden vóór en na de '|' komen respectievelijk overeen met de minimale en maximale aanstroom. Waarden tussen haakjes zijn van toepassing op 110V.

Min. stroom | Max. stroom



300 89 48 100 LED POWER SUPPLY 48V-DC / 100W DIN

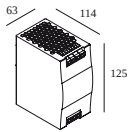
Dimtype: niet dimbaar

10

DELTALIGHT

M26L - OCTAV 39 93020 MDL

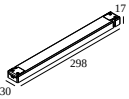
29021 9320 B



300 89 48 240 LED POWER SUPPLY 48V-DC / 240W DIN

24

Dimtype: niet dimbaar

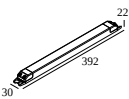


21012 0230 LED POWER SUPPLY 48V-DC / 100W

10

Dimtype: niet dimbaar

Uitsparingsmaat (mm): 40



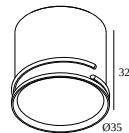
21012 0240 LED POWER SUPPLY 48V-DC / 200W

20

Dimtype: niet dimbaar

Uitsparingsmaat (mm): 40

Maak je product af



24144 0020 B SPY 39 L TUBE B

24144 0020 FBR SPY 39 L TUBE FBR

24144 0020 FG SPY 39 L TUBE FG

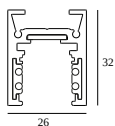
24144 0020 GC SPY 39 L TUBE GC

24144 0020 W SPY 39 L TUBE W

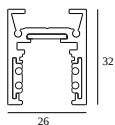
COMPATIBELE DRAAGSTRUCTUREN

SHIFTLINE M26L profile (+ SHIFTLINE M26L MATRIX)

Beschikbare kleuren



23358 0000 SLM26L - PROFILE



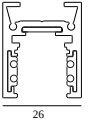
23358 0010 SLM26L - PROFILE 1m



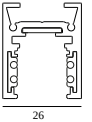
DELTALIGHT

M26L - OCTAV 39 93020 MDL

29021 9320 B



23358 0020 SLM26L - PROFILE 2m



23358 0030 SLM26L - PROFILE 3m



Notes: