

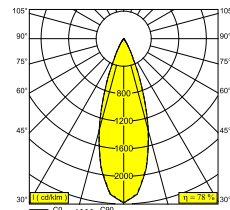
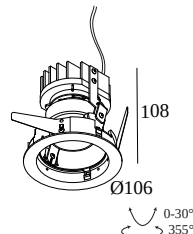
## iMAX II ROUND ADJUSTABLE LP 92733

24210 9230 W

ВАРИАНТЫ ЦВЕТА КОРПУСА

**ЧЕРНЫЙ** 24210 9230 B

**БЕЛЫЙ** 24210 9230 W



[Веб страница продукта](#)



### Общая информация

<b>ПРЕДНАЗНАЧЕН ДЛЯ УСТАНОВКИ</b>	внутреннее
<b>МОНТАЖ</b>	ПОТОЛОК ВСТРОЕННЫЙ
<b>РАЗМЕР/ФОРМА МОНТАЖНОГО ОТВЕРСТИЯ(ММ)</b>	круглый - 98
<b>ГЛУБИНА ВСТРАИВАНИЯ</b>	125
<b>ТОЛЩИНА МАТЕРИАЛА ВСТРАИВАНИЯ (ММ)</b>	max.25
<b>ЗАЩИТА ОТ ПЫЛИ И ВЛАГИ</b>	IP20 or IP54 (with TUBE IP)
<b>ВЕС (КГ)</b>	0.4
<b>РЕГУЛИРУЕМОСТЬ</b>	0° to 30° swiveling, 355° rotatable
<b>ИНФОРМАЦИЯ</b>	LENS FL-33° EXCL.LED POWER SUPPLY 350-500mA-DC

### Электрические характеристики

<b>ЭЛЕКТРИЧЕСКАЯ КЛАССИФИКАЦИЯ</b>	III
<b>УПРАВЛЕНИЕ</b>	Согласно внешнего блока питания
<b>КЛАСС ПОТРЕБЛЕНИЯ ЭНЕРГИИ</b>	E
<b>СЕРТИФИКАТЫ</b>	CB, EAC, ENEC

### Характеристики источника света

<b>LIGHTSOURCE NAME</b>	LED
<b>ТИП ИСТОЧНИКА СВЕТА</b>	LED array 5,8-8,6W / CRI>90 (R9: 60) / 2700K / 702-974lm
<b>TM-30 ЗНАЧЕНИЯ</b>	rf: 89 / Rg: 100
<b>SDCM</b>	SDCM1
<b>ГРУППА РИСКА</b>	RG1
<b>LM80</b>	L90B10 > 50000
<b>BEAMANGLE</b>	33°
<b>ХАРАКТЕРИСТИКИ ИСТОЧНИКА</b>	974lm // 8,6W // 113lm/W
<b>ХАРАКТЕРИСТИКИ СВЕТИЛЬНИКА</b>	762lm // 9,9W // 77lm/W

### Обязательные комплектующие

iMAX II TUBE ROUND  
LED POWER SUPPLY 350 / 500mA-DC DIM

### Аксессуары

iMAX II ACCESSOIRES









Полная инструкция по монтажу по ссылке : [24210\\_XXXX\\_HAND.pdf](#)

# DELTALIGHT

## iMAX II ROUND ADJUSTABLE LP 92733

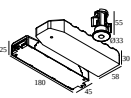
24210 9230 W

### ТИП ПОТОЛОЧНОГО МАТЕРИАЛА

Ceiling Type	Mounting Kit	
 System ceiling	 15215 0010 - MOUNTING KIT FLUSH iMAX II ROUND	Required
 Plasterboard	 15215 0010 - MOUNTING KIT FLUSH iMAX II ROUND	Required
 Stucanet	 15215 0010 - MOUNTING KIT FLUSH iMAX II ROUND	Required
 Wood	-	
 Stretched ceiling	-	

### ВЫБЕРИТЕ КОМПЛЕКТУЮЩИЕ КОМПОНЕНТЫ

#### Аварийные модули

	<b>21032 0270 B</b> EMERGENCY UNIT 7W / 1h + LED INDICATOR HOLDER B	<input type="checkbox"/>
	Размер монтажного отверстия (мм): 27	
	<b>21032 0270 W</b> EMERGENCY UNIT 7W / 1h + LED INDICATOR HOLDER W	<input type="checkbox"/>

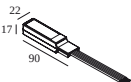
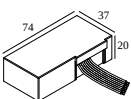
#### Светодиодные источники питания

#### # светильников

Мин. ток | Макс. ток



# светильников указывает, сколько устройств можно подключить (min -> max) к блоку питания. Значения до и после '|' соответствуют минимальному и максимальному рабочему току соответственно. Значения в скобках применимы к 110V.

	<b>300 48 350 ED1</b> LED POWER CONVERTER 48V-DC to 350 mA-DC / 15W DIM1	2 <input type="checkbox"/>
	Тип диммирования: диммированный по протоколу 1-10V	
	Размер монтажного отверстия (мм): 30	
	<b>300 48 350 ED5</b> LED POWER CONVERTER 48V-DC to 350 mA-DC / 15W DIM5	2 <input type="checkbox"/>
	Тип диммирования: диммированный по протоколу DALI	
	Размер монтажного отверстия (мм): 45	

# DELTALIGHT

## iMAX II ROUND ADJUSTABLE LP 92733

24210 9230 W

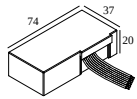


**300 48 350 MDL** LED POWER CONVERTER 48V-DC to 350 mA-DC / 15W MDL

2

Тип диммирования: не диммированный

Размер монтажного отверстия (мм): 30

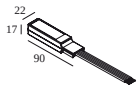


**300 48 350 WDL** LED POWER CONVERTER 48V-DC to 350 mA-DC / 15W WDL

2

Тип диммирования: WDL = Беспроводной диммируемый

Размер монтажного отверстия (мм): 45

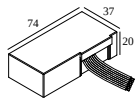


**300 48 500 ED1** LED POWER CONVERTER 48V-DC to 500 mA-DC / 22W DIM1

2

Тип диммирования: диммированный по протоколу 1-10V

Размер монтажного отверстия (мм): 30



**300 48 500 ED5** LED POWER CONVERTER 48V-DC to 500 mA-DC / 22W DIM5

2

Тип диммирования: диммированный по протоколу DALI

Размер монтажного отверстия (мм): 45

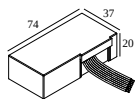


**300 48 500 MDL** LED POWER CONVERTER 48V-DC to 500 mA-DC / 22W MDL

2

Тип диммирования: не диммированный

Размер монтажного отверстия (мм): 30

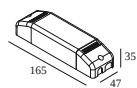


**300 48 500 WDL** LED POWER CONVERTER 48V-DC to 500 mA-DC / 22W WDL

2

Тип диммирования: WDL = Беспроводной диммируемый

Размер монтажного отверстия (мм): 45

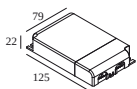


**300 90 61** LED POWER SUPPLY MULTI-POWER DIM6

2 | 2

Тип диммирования: диммированный по отсечке фазы или Touch DIM

Размер монтажного отверстия (мм): 56

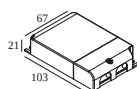


**300 90 63** LED POWER SUPPLY MULTI-POWER DIM9

4(4) | 4(4)

Тип диммирования: диммированный по протоколу 1-10V, DALI или Touch DIM

Размер монтажного отверстия (мм): 82

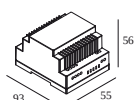


**300 90 64** LED POWER SUPPLY MULTI-POWER DIM7

3(2) | 2(1)

Тип диммирования: диммированный по протоколу 1-10V или Touch DIM

Размер монтажного отверстия (мм): 72



**300 90 67** LED POWER CONVERTER 24V-DC TO MULTI CURRENT 48W DIM9

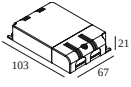
2 | -

Тип диммирования: диммированный по протоколу 1-10V, DALI или Touch DIM

# DELTALIGHT

## iMAX II ROUND ADJUSTABLE LP 92733

24210 9230 W



**300 90 68** LED POWER SUPPLY MULTI-POWER DIM5

2(2) | 2(1)



Тип диммирования: диммированный по протоколу DALI

Размер монтажного отверстия (мм): 72



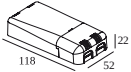
**300 90 69** LED POWER SUPPLY MULTI-POWER HV DIM9

2->6(6) | 6(4)



Тип диммирования: диммированный по протоколу 1-10V, DALI или Touch DIM

Размер монтажного отверстия (мм): 84



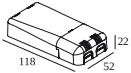
**300 90 124** LED POWER SUPPLY MULTI-POWER DIM7

2(2) | 2(1)



Тип диммирования: диммированный по протоколу 1-10V или Touch DIM

Размер монтажного отверстия (мм): 55



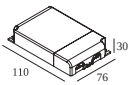
**300 90 125** LED POWER SUPPLY MULTI-POWER MINI DIM5

2(2) | 2(1)



Тип диммирования: диммированный по протоколу DALI

Размер монтажного отверстия (мм): 55



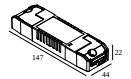
**300 90 135** LED POWER SUPPLY MULTI-POWER HV

3->4 | 2->4



Тип диммирования: не диммированный

Размер монтажного отверстия (мм): 90



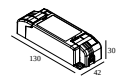
**21012 0010** LED POWER SUPPLY MULTI POWER

2 | 2



Тип диммирования: не диммированный

Размер монтажного отверстия (мм): 50



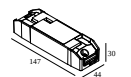
**21012 0021** LED POWER SUPPLY MULTI POWER DIM1

3 | 3



Тип диммирования: диммированный по протоколу 1-10V

Размер монтажного отверстия (мм): 54



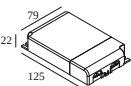
**21012 0035** LED POWER SUPPLY MULTI POWER DIM5

3 | 3



Тип диммирования: диммированный по протоколу DALI

Размер монтажного отверстия (мм): 54



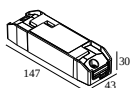
**21012 004W** LED POWER SUPPLY MULTI-POWER WDL

4(4) | 4(3)



Тип диммирования: WDL = Беспроводной диммируемый

Размер монтажного отверстия (мм): 84



**21012 005W** LED POWER SUPPLY MULTI-POWER COMPACT WDL

3 | 3



Тип диммирования: WDL = Беспроводной диммируемый

Размер монтажного отверстия (мм): 54

## iMAX II ROUND ADJUSTABLE LP 92733

24210 9230 W



**21012 0258** LED POWER SUPPLY MULTI POWER 200-350 / 10W DIM8

1

Тип диммирования: диммированный по отсечке фазы

Размер монтажного отверстия (mm): 50



**21012 0268** LED POWER SUPPLY MULTI POWER 200-350 / 15W DIM8

2->2

Тип диммирования: диммированный по отсечке фазы

Размер монтажного отверстия (mm): 50



**21012 0278** LED POWER SUPPLY MULTI POWER 500-700 / 20W DIM8

1

Тип диммирования: диммированный по отсечке фазы

Размер монтажного отверстия (mm): 55



**21012 0288** LED POWER SUPPLY MULTI POWER 500-700 / 36W DIM8

2->3

Тип диммирования: диммированный по отсечке фазы

Размер монтажного отверстия (mm): 55

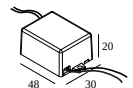


**21012 0298** LED POWER SUPPLY MULTI POWER 250-900 / 20W DIM8

2 | 2

Тип диммирования: диммированный по отсечке фазы

Размер монтажного отверстия (mm): 48

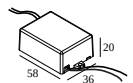


**21012 0308** LED POWER SUPPLY 350mA / 7,35W DIM8

1

Тип диммирования: диммированный по отсечке фазы

Размер монтажного отверстия (mm): 40

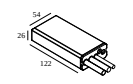


**21012 0318** LED POWER SUPPLY 500mA / 10W DIM8

1

Тип диммирования: диммированный по отсечке фазы

Размер монтажного отверстия (mm): 40



**21012 0480** LED POWER SUPPLY 350mA-DC / 17W IP68

2(2)

Тип диммирования: не диммированный

Размер монтажного отверстия (mm): 60



**21012 0500** LED POWER SUPPLY 500mA-DC / 24W IP68

2(1)

Тип диммирования: не диммированный

Размер монтажного отверстия (mm): 60



**21032 0295** LED POWER CONVERTER 48V-DC to 350 mA-DC / 15W DIM5

2

Тип диммирования: диммированный по протоколу DALI

Размер монтажного отверстия (mm): 30

# DELTALIGHT

## iMAX II ROUND ADJUSTABLE LP 92733

24210 9230 W



**21032 0305**

LED POWER CONVERTER 48V-DC to 500 mA-DC / 22W DIM5

2



Тип диммирования: диммированный по протоколу DALI

Размер монтажного отверстия (мм): 30

### Монтажные комплекты

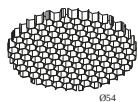


**15215 0010** MOUNTING KIT FLUSH iMAX II ROUND

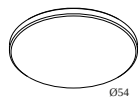


Размер монтажного отверстия (мм): 121

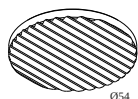
### Светопреломляющие устройства



**24213 0050 B** iMAX II HONEYCOMB B



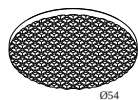
**24213 0060** iMAX II GLASS SBL



**24213 0070** iMAX II LINEAR SPREAD LENS



**24213 0090** iMAX II SOFTENING LENS



**24213 0100** iMAX II SPREAD LENS



# DELTALIGHT

## iMAX II ROUND ADJUSTABLE LP 92733

24210 9230 W

### Завершите свой продукт

---



**24213 0010 B**

iMAX II TUBE ROUND B

**24213 0010 FG**

iMAX II TUBE ROUND FG

**24213 0010 MMAT**

iMAX II TUBE ROUND MMAT

**24213 0010 W**

iMAX II TUBE ROUND W



**24213 0040 B**

iMAX II TUBE ROUND IP B

**24213 0040 FG**

iMAX II TUBE ROUND IP FG

**24213 0040 MMAT**

iMAX II TUBE ROUND IP MMAT

**24213 0040 W**

iMAX II TUBE ROUND IP W

Notes: