DELTALIGHT



ENTERO RD-S HE 93040

REFERENCIA 28485 9330 FW

DISPONIBLE EN
NEGRO 28485 9330 B
BLANCO COMPLETO 28485 9330 FW
ORO COLOREADO 28485 9330 GC

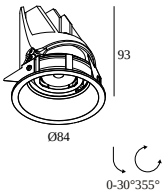

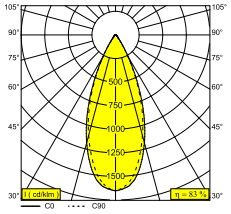

Ver en el sitio web

Información general	
UBICACIÓN	interior
INSTALACIÓN	Techo Empotrado
FORMA/TAMAÑO DE CORTE (MM)	redondo - 76
PROFUNDIDAD EMPOTRADA (MM)	100
GROSOR DE LA SUPERFICIE DE MONTAJE (MM)	max.16
PROTECCIÓN DE INGRESO	IP20
PESO (KG)	0.25
CAPACIDAD DE AJUSTE	0° to 30° giratorio, 355° orientable
INFORMACIÓN	LENS WFL-40° EXCL.LED POWER SUPPLY 350mA-DC

Información eléctrica	
CLASE	III
TIPO DE ATENUACIÓN	dependiendo del tipo de fuente de alimentación externa
CLASIFICACIÓN ENERGÉTICA	D
CERTIFICADOS	CB, ENEC, EPD

Información de la fuente de luz	
LIGHTSOURCE NAME	LED
FUENTE DE LUZ	LED array 6W / CRI>90 (R9: 50) / 3000K / 945lm
SDCM	SDCM2
GRUPO DE RIESGO	RG1
LM80	L90B10 > 50000
BEAMANGLE	40°
INFORMACIÓN TÉCNICA LED (FUENTE DE LUZ)	945lm // 6W // 157lm/W
INFORMACIÓN TÉCNICA LED (LUMINARIA)	805lm // 7W // 117lm/W

Observaciones

High Efficacy : > 100lm/W

Requisitos

LED POWER SUPPLY 350mA-DC DIM

Opción

ENTERO RD-S MOUNTING SET S2

DELTALIGHT

ENTERO RD-S HE 93040

28485 9330 FW

Para obtener instrucciones de instalación detalladas, consulte el manual : **28485_XXX0_HAND.pdf**

COMPATIBILIDAD CON TECHO

Ceiling Type	Mounting Kit	
 **System ceiling**	-	
 **Plasterboard**	-	
 **Stucanet**	-	
 **Wood**	-	
 **Concrete**	28500 0190 - ENTERO RD-S MOUNTING SET S2	Required
 **Concrete + plaster**	28500 0190 - ENTERO RD-S MOUNTING SET S2	Required
 **Lintel + plaster**	28500 0190 - ENTERO RD-S MOUNTING SET S2	Required
 **Hollow-core slab**	28500 0190 - ENTERO RD-S MOUNTING SET S2	Required
 **Hollow-core slab + plaster**	28500 0190 - ENTERO RD-S MOUNTING SET S2	Required
 **Stretched ceiling**	-	

TERMINE SU ESPECIFICACIÓN

Batería de Emergencia

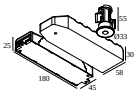

21032 0270 B EMERGENCY UNIT 7W / 1h + LED INDICATOR HOLDER B

Dimensión de corte (mm): 27

21032 0270 W EMERGENCY UNIT 7W / 1h + LED INDICATOR HOLDER W

DELTALIGHT

ENTERO RD-S HE 93040

28485 9330 FW

Fuente de Alimentación LED

de luminarias

de luminarias indica cuántos dispositivos se pueden conectar (min -> max) a la fuente de alimentación. Los valores antes y después del '|' corresponden respectivamente a la corriente de accionamiento mínima y máxima. Los valores entre paréntesis son aplicables a 110V.

Corriente mín. | Corriente máx.

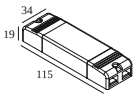

300 90 91 LED POWER SUPPLY 350mA-DC / 15W — 2(1)

Tipo de regulación: no dimerizable

Dimensión de corte (mm): 40

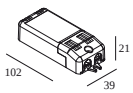

300 90 110 LED POWER SUPPLY 350mA-DC / 10W DIM8 — 1

Tipo de regulación: con corte de fase

Dimensión de corte (mm): 42

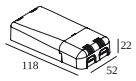

300 90 116 LED POWER SUPPLY 350mA-DC / 18W DIM8 — 2->2

Tipo de regulación: con corte de fase

Dimensión de corte (mm): 55

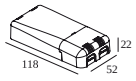

21012 0515 LED POWER SUPPLY MULTI POWER DIM5 — 1(1)

Tipo de regulación: con DALI

Dimensión de corte (mm): 55

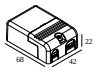

21012 0520 LED POWER SUPPLY 350mA-DC / 8W — 1(0)

Tipo de regulación: no dimerizable

Dimensión de corte (mm): 47

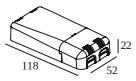

21012 0575 LED POWER SUPPLY MULTI POWER DIM5 — 2->3(2)

Tipo de regulación: con DALI

Dimensión de corte (mm): 55

Mounting set S2

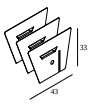

28500 0190 ENTERO RD-S MOUNTING SET S2

ENTERO RD-S HE 93040

28485 9330 FW

Notes: