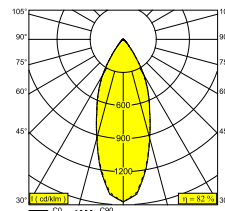
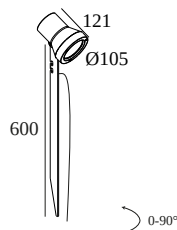




KIX II PIN 24V 92730

13531 9220 N

DISPONIBILE IN
ALU GRIGIO 13531 9220 A
ANTRACITE 13531 9220 N
VERDE PINO 13531 9220 PGR



[Visualizza sul sito web](#)



Informazioni generali

AMBIENTE	outdoor
IP	Pavimento A superfice
PROTEZIONE DELL'INGRESSO	IP65
PROTEZIONE CONTRO L'IMPATTO MECCANICO	IK03
PESO (KG)	1.2
ORIENTABILITÀ	180° girevole, 360° rotazione
INFORMAZIONI	REFLECTOR FL-30° INCL.1 x CABLE H05 RN-F 2 x 1mm ² 2m EXCL.LED POWER SUPPLY 24V-DC (non-dimmable or dimmable with PWM output)

Informazioni elettriche

ELETTRICO	24V-DC
CLASSE DI ISOLAMENTO	III
TIPO DI DIMMERAZIONE	non dimmerabile
CLASSE ENERGETICA	D
CERTIFICATI	CB, ENEC

Informazioni sulla Sorgente luminosa

LIGHTSOURCE NAME	LED
SORGENTE LUMINOSA	LED array 5,8W / CRI>90 (R9: 60) / 2700K / 753lm
TM-30	rf: 89 / Rg: 100
SDMC	SDCM1
GRUPPO DI RISCHIO	RG1
LM80	L90B10 > 50000
BEAMANGLE	30°
SPECIFICHE TECNICHE (SORGENTE LUMINOSA)	753lm // 5,8W // 129lm/W
SPECIFICHE TECNICHE (APPARECCHIO DI ILLUMINAZIONE)	616lm // 6,7W // 92lm/W

Requisiti

LED POWER SUPPLY 24V-DC

Opzioni

CBOX
 IP68 CONNECTION KIT
 IP68 CONNECTOR 3P

Accessori

KAP KIX
 HONEYCOMB KIX

DELTALIGHT

KIX II PIN 24V 92730

13531 9220 N

Per istruzioni di installazione dettagliate, consultare il manuale : [13531_XXX0_HAND.pdf](#)

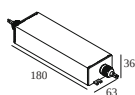
CONCLUDI CONFIGURAZIONE

Alimentatore per led

apparecchi

 # apparecchi indica quanti dispositivi possono essere collegati (min -> max) all'alimentatore. I valori prima e dopo il '|' corrispondono rispettivamente alla corrente di pilotaggio minima e massima. I valori tra parentesi si applicano a 110V.

Corrente min. | Corrente max.

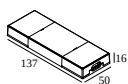


300 89 24 150 LED POWER SUPPLY 24V-DC / 150W

21

Tipo di regolazione: non dimmerabile

Dimensione del foro (mm): 75

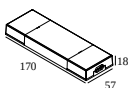


21012 0160 LED POWER SUPPLY 24V-DC / 24W

3

Tipo di regolazione: non dimmerabile

Dimensione del foro (mm): 55

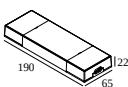


21012 0171 LED POWER SUPPLY 24V-DC / 60W DIM1

8

Tipo di regolazione: 1-10 V

Dimensione del foro (mm): 61

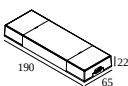


21012 0181 LED POWER SUPPLY 24V-DC / 90W DIM1

12

Tipo di regolazione: 1-10 V

Dimensione del foro (mm): 70



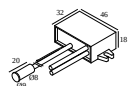
21012 0191 LED POWER SUPPLY 24V-DC / 120W DIM1

17

Tipo di regolazione: 1-10 V

Dimensione del foro (mm): 70

Apparecchiature di controllo varie



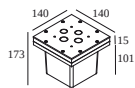
21032 0320 AMBIENT LIGHT SENSOR AND 24V DIMMER (PWM)

DELTALIGHT

KIX II PIN 24V 92730

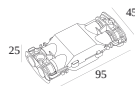
13531 9220 N

Componenti stagni per il collegamento elettrico



216 12 00 CBOX

Dimensione del foro (mm): 142 x 142

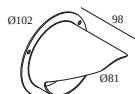


216 12 01 IP68 CONNECTION KIT

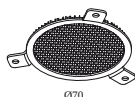


216 12 02 IP68 CONNECTOR 3P

Accessori ottici



232 10 00 N KAP KIX N



232 10 03 N HONEYCOMB KIX N

Notes: