DELTALIGHT



M20/M26H - HALOSCAN MP 92721 MDL

REFERENZEN 23135 9220 W

ERHÄLTLICH IN
SCHWARZ 23135 9220 B
WEISS 23135 9220 W

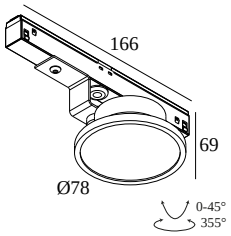

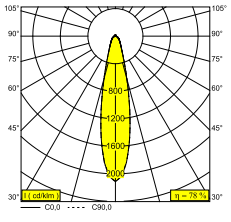

Auf der Website anzeigen

Allgemeine Information	
ANWENDUNGSBEREICH	innenbereich
INSTALLATION	Niederspannungssysteme Niederspannungssysteme montiert
SCHUTZ GEGEN EINDRINGEN	IP20
GEWICHT (KG)	0.3
VERSTELLBARKEIT	0° to 45° schwenkbar, 355° drehbar
INFORMATION	LENS FL-21° EXCL.LED POWER SUPPLY 48V-DC

Elektrische Informationen	
ELEKTRISCH	48V-DC
KLASSE	III
ART DER DIMMUNG	MDL = 1-10V, DALI / Taster
ENERGIEKLASSE	E
ZERTIFIKATE	CB, ENEC

Lichtquelle Info	
LIGHTSOURCE NAME	LED
LICHTQUELLE	LED array 8,6W / CRI>90 (R9: 60) / 2700K / 1041lm
TM-30	Rf: 89 / Rg: 100
SDCM	SDCM1
RISIKOGRUPPE	RG1
LM80	L90B10 > 50000
BEAMANGLE	21°
LED -TECHNIK (LICHTQUELLE)	1041lm // 8,6W // 121lm/W
LED -TECHNIK (LEUCHTE)	812lm // 10W // 82lm/W

Bemerkungen

Take a look at our MAGNETIC PROFILES movie

Erforderliches Zubehör

LED POWER SUPPLY 48V-DC

Optionen

DIMMABLE MODULATOR

Zubehör

HALOSCAN HONEYCOMB
HALOSCAN LINEAR SPREAD LENS
HALOSCAN KAP MP

DELTALIGHT

M20/M26H - HALOSCAN MP 92721 MDL

23135 9220 W

Detaillierte Installationsanweisungen finden Sie in der Montageanleitung : **23135_XXX0_HAND.pdf**

SPEZIFIKATION FERTIGSTELLEN

Stromversorgung

Leuchten

ⓘ # Leuchten gibt an, wie viele Geräte an das Netzteil angeschlossen werden können (min -> max). Die Werte vor und nach dem '|' entsprechen jeweils dem minimalen und maximalen Ansteuerstrom. Werte in Klammern gelten für 110V.

Min. Strom | Max. Strom

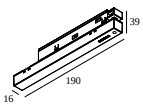

21032 0030 SMART 48 MODULATOR PLUG-IN WD — 19

Dimmtyp: WDL = Drahtlos dimmbar

SMART 48

Leuchten

ⓘ # Leuchten gibt an, wie viele Geräte an das Netzteil angeschlossen werden können (min -> max). Die Werte vor und nach dem '|' entsprechen jeweils dem minimalen und maximalen Ansteuerstrom. Werte in Klammern gelten für 110V.

Min. Strom | Max. Strom

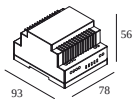

300 90 011 SMART 48 MODULATOR DIM9 — 19

Dimmtyp: 1-10V, DALI / Taster

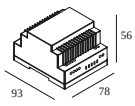

300 90 012 SMART 48 MODULATOR WD — 19

Dimmtyp: WDL = Drahtlos dimmbar

LED Betriebsgeräte

Leuchten

ⓘ # Leuchten gibt an, wie viele Geräte an das Netzteil angeschlossen werden können (min -> max). Die Werte vor und nach dem '|' entsprechen jeweils dem minimalen und maximalen Ansteuerstrom. Werte in Klammern gelten für 110V.

Min. Strom | Max. Strom

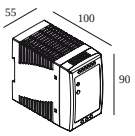

300 89 48 100 LED POWER SUPPLY 48V-DC / 100W DIN — 10

Dimmtyp: nicht dimmbar

M20/M26H - HALOSCAN MP 92721 MDL

23135 9220 W

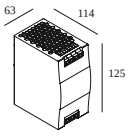

300 89 48 240 LED POWER SUPPLY 48V-DC / 240W DIN — 24

Dimmtyp: nicht dimmbar

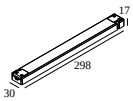

21012 0230 LED POWER SUPPLY 48V-DC / 100W — 10

Dimmtyp: nicht dimmbar

Ausschnittmaß (mm): 40

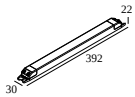

21012 0240 LED POWER SUPPLY 48V-DC / 200W — 20

Dimmtyp: nicht dimmbar

Ausschnittmaß (mm): 40

Licht veredelndes Zubehör

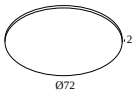

23110 0040 HALOSCAN LINEAR SPREAD LENS

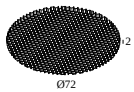

23110 0050 B HALOSCAN HONEYCOMB B

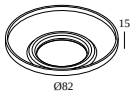

23110 0060 B HALOSCAN KAP MP B

23110 0060 W HALOSCAN KAP MP W

KOMPATIBLE KOMPOSITIONEN

SHIFTLINE M26H profile

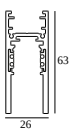

23359 0000 SLM26H - PROFILE

Erhältliche Farben

DELTALIGHT

M20/M26H - HALOSCAN MP 92721 MDL

23135 9220 W

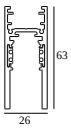

23359 0010 SLM26H - PROFILE 1m

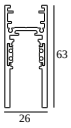

23359 0020 SLM26H - PROFILE 2m

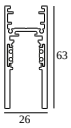

23359 0030 SLM26H - PROFILE 3m

SPLITLINE M20 ST profile

Erhältliche Farben



23397 0000 SPM20 ST - PROFILE



23397 0020 SPM20 ST - PROFILE 2m



23397 0030 SPM20 ST - PROFILE 3m

SPLITLINE M20 profile

Erhältliche Farben

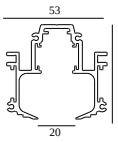

420 20 10 00 SPM20 - PROFILE 1m

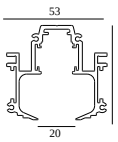

420 20 20 00 SPM20 - PROFILE 2m

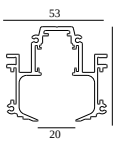

420 20 30 00 SPM20 - PROFILE 3m

DELTALIGHT

M20/M26H - HALOSCAN MP 92721 MDL

23135 9220 W

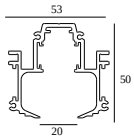

23301 0000 SPM20 - PROFILE B

Notes: